

ОТЧЕТ
«Состояние и развитие конкуренции
на товарных рынках
муниципального образования
Красноармейский район
(наименование муниципального образования Краснодарского края)
в 2020 году»

РАССМОТРЕН и УТВЕРЖДЕН
протоколом №2
от 8 февраля 2021 года
(номер и дата протокола заседания
рабочей группы)

Содержание	стр.
Раздел 1. Результаты ежегодного мониторинга состояния и развития конкуренции на товарных рынках муниципального образования.	3
Раздел 2. Результаты мониторинга деятельности хозяйствующих субъектов, доля участия муниципального образования в которых составляет 50 и более процентов.	51
Раздел 3. Создание и реализация механизмов общественного контроля за деятельностью субъектов естественных монополий.	53
Раздел 4. Административные барьеры, препятствующие развитию малого и среднего предпринимательства.	72
Раздел 5. Повышение уровня информированности субъектов предпринимательской деятельности и потребителей товаров, работ и услуг о состоянии конкурентной среды.	84
Раздел 6. Результаты реализации мероприятий «дорожной карты» по содействию развитию конкуренции муниципального образования.	86
Раздел 7. Информация о реализации проектного подхода при внедрении Стандарта развития конкуренции на территории муниципального образования.	87
Раздел 8. Сведения о лучших региональных практиках содействия развитию конкуренции, внедренных в муниципальном образовании в 2020 году.	87
Раздел 9. Информация о наличии в муниципальной практике проектов с применением механизмов муниципально-частного партнерства, в том числе посредством заключения концессионных соглашений.	89
Раздел 10. Сведения о тематиках обучающих мероприятий и тренингов по вопросам содействия развитию конкуренции в муниципальном образовании.	90
Раздел 11. Информация о пилотной апробации лучших практик и комплексных решений по социальному и экономическому развитию субъектов Российской Федерации, содержащихся в цифровой платформе региональных практик устойчивого развития «Смартека». Сведения о размещенных практиках муниципального образования на цифровой платформе «Смартека».	92
Раздел 12. Дополнительные комментарии со стороны муниципального образования («обратная связь»).	94
Приложения	95

Раздел 1. Результаты ежегодного мониторинга состояния и развития конкуренции на товарных рынках муниципального образования.

Красноармейский район - один из ведущих сельскохозяйственных районов Краснодарского края, обладающий значительным экономическим и социальным потенциалом.

Муниципальное образование Красноармейский район расположено в западной части Краснодарского края, в непосредственной близости от краевого центра — г. Краснодара. Удаленность от города Краснодара – 70 км., от города-порта Новороссийска – 100 км. Он граничит с Абинским, Динским, Калининским, Крымским, Северским и Славянским районами. По его территории протекают реки Кубань и Протока, связывая район с Азовским морем. Общая площадь района составляет 1897,7 км².

В районе – 10 сельских поселений, 43 населённых пункта, в которые входит 7 станиц, 17 поселков и 19 хуторов и административный центр станица Полтавская, в которых проживают более 105 тысяч человек. Район граничит с краевым центром, городом Краснодар.

Список сельских поселений:

Ивановское сельское поселение (станция Ивановская) с административным центром станица Ивановская;

Полтавское сельское поселение (станция Полтавская) с административным центром станица Полтавская;

Марьянское сельское поселение (станция Марьянская) с административным центром станица Марьянская;

Новомышастовское сельское поселение (станция Новомышастовская, хутор Прикубанский) с административным центром станица Новомышастовская;

Октябрьское сельское поселение (поселок Октябрьский, поселок Дружный, поселок Заря, хутор Колос, поселок Краснодарский, поселок Краснополянский, поселок Красный Лес, поселок Мирный, хутор Молдаванский, поселок Первомайский, поселок Подлесный, поселок Полтавский, поселок Рисоопытный, посёлок Водный) с административным центром поселок Октябрьский;

Протичкинское сельское поселение (хутор Протичка, поселок Элитный, поселок Заветное, поселок Казачий Ерик, поселок Приречье) с административным центром хутор Протичка;

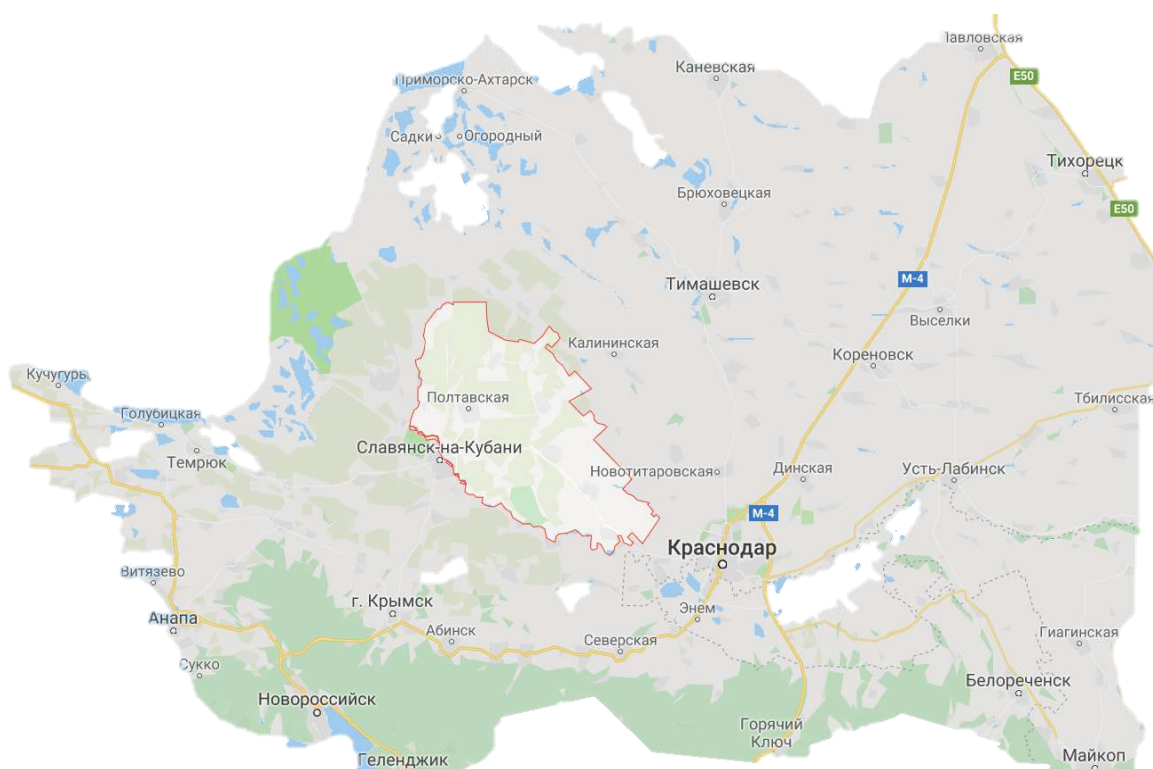
Староджерелиевское сельское поселение (станция Староджерелиевская) с административным центром станица Староджерелиевская;

Старонижестеблиевское сельское поселение (станция Старонижестеблиевская, хутор Крупской, хутор Восточный, хутор Отрубные, хутор Первомайский) с административным центром станица Старонижестеблиевская;

Трудобеликовское сельское поселение (хутор Трудобеликовский, хутор Зеленский, хутор Крикуна, хутор Крижановский, хутор Коржевский, хутор Кулика, хутор Сурово, хутор Телегин, хутор Тиховский, хутор Турковский, хутор Чигрина) с административным центром хутор Трудобеликовский;

Чебургольское сельское поселение (станция Чебургольская, хутор Протоцкие) с административным центром станция Чебургольская.

Сеть автодорог связывает его с городами Краснодар, Новороссийск, Ростов-на-Дону, ведёт к Черному и Азовскому морям.



На территории муниципального образования Красноармейский район проживает 104 592 человек в 43 населённых пунктах, Красноармейский район является одним из густонаселенных районов Кубани, плотность населения составляет 55,3 человек на 1 кв. км.

Население Красноармейского района в разрезе сельских поселений представлено следующим образом:

Наименование поселения	Население, человек
Красноармейский муниципальный район	104592
в том числе:	
Ивановское сельское поселение	9643
Полтавское сельское поселение	26365
Марьянское сельское поселение	12165

Новомышастовское сельское поселение	11326
Октябрьское сельское поселение	9527
Протичкинское сельское поселение	3820
Староджерелиевское сельское поселение	2952
Старонижестеблиевское сельское поселение	11583
Трудобеликовское сельское поселение	13415
Чебургольское сельское поселение	3796

Важнейшим конкурентным преимуществом Красноармейского района является ее трудовой потенциал.

Трудоспособное население составляет 56 тыс. человек или 53,5% от всего проживающего на территории района населения. В экономике района занято 36 тыс. или 64,3% трудоспособного населения.

Рабочая сила Красноармейского района характеризуется высокой квалифицированностью, образованностью, трудовой мобильностью.

Распределение трудовых ресурсов по основным отраслям экономики выглядит следующим образом:

- сельское хозяйство - 22 тыс. человек;
- обрабатывающие производства - 1,7 тыс. человек;
- производство и распределение электроэнергии, газа и воды – 700 человек;
- строительство - 900 - человек;
- торговля – 1,4 тыс. человек;
- государственное управление – 1,1 тыс. человек;
- образование – 3,1 тыс. человек;
- здравоохранение – 2,3 тыс. человек.

Красноармейский район имеет хорошо развитую транспортную инфраструктуру. Общая протяженность автомобильных дорог местного значения с твердым покрытием здесь составляет 544 км. Они связывают его с городами Краснодар, Новороссийск, Ростов-на-Дону, ведут к Черному и Азовскому морям. По территории района проходят две дороги регионального значения: Краснодар-Темрюк-х.Белый протяженностью 56 км и Тимашевск-Полтавская протяженностью 38 км, которые, в связи со строительством моста в Крым, будут иметь стратегическое значение.

По территории района проходит одна из магистралей Северо-Кавказской железной дороги протяженностью 41 км, которая соединяет район с портом «Кавказ», портами городов Темрюк и Новороссийск. Имеются железнодорожные станции Полтавская и Ангелинская, и сеть подъездных путей

к ведущим промышленным, строительным и заготовительным организациям района. В 2009 году ОАО «Российские железные дороги» начата реконструкция участка железной дороги Котельниково – Тихорецкая – Кореновск – Тимашевская - Крымская с обходом Краснодарского узла Северо-Кавказской железной дороги – размещение второго пути на участке Величковская - Ангелинская, расположенного на территории Старонижестеблиевского сельского поселения.

Ведется строительство второй ветки участка железной дороги Полтавская - Трудобеликовский, с ремонтом обслуживающих объектов железнодорожного сервиса, согласно утвержденной программе ОАО «Российские железные дороги». Развитие железнодорожных сетей положительно скажется на увеличении грузоперевозок, а также будет способствовать развитию портов Новороссийск, Порт-Кавказ и Республики Крым.

Основа экономики Красноармейского района, составляет агропромышленный комплекс, в котором трудится более 60 % всех занятых в экономике района. Производимая сельскохозяйственная продукция является сырьевой базой для пищевой перерабатывающей промышленности, которая составляет 90 % всего объема промышленного производства в районе.

Основными в пищевой перерабатывающей промышленности являются:

- переработка и консервирование овощей и фруктов, производство хлеба и хлебобулочных изделий недлительного хранения, а также продукты мукомольной – крупяной промышленности, в частности риса – крупы.

Одним из преимуществ, положительно влияющим на развитие конкуренции в муниципальном образовании является успешное развитие базовых направлений экономики.

Итоги социально-экономического развития муниципального образования Красноармейский район за 12 месяцев 2020 года свидетельствуют о достижении определенных результатов в отраслях промышленности и строительства, активизации инвестиционной деятельности.

Сельское хозяйство

В сельскохозяйственном производстве объём отгруженной продукции собственного производства снизился на 1,3% и составил 6,6 млрд. рублей, что на 87,9 млн. рублей ниже показателей 2019 года.

Промышленное производство

В промышленном производстве объём отгруженной продукции собственного производства промышленными организациями района увеличился на 9,2% и составил 5,5 млрд. рублей, что на 493 млн. рублей выше показателей 2019 года.

Строительство

В строительстве объём выполненных работ увеличился на 28,2% и составил 3,6 млрд. рублей.

Потребительский рынок

Оборот розничной торговли увеличился на 2,3% составил по итогам 2020 года 7 млрд. рублей.

Уровень жизни населения

Фонд заработной платы на крупных и средних предприятиях района за январь-ноябрь 2020 года вырос относительно 2019 года на 8,4% и составил 4,6 млрд. рублей.

Среднемесячная заработная плата за январь-ноябрь 2020 года составила 32 526 рублей с приростом на 5 % в сравнении с аналогичным периодом 2019 года.

Высокие темпы роста зарплат (110 % и более) сложились в деятельности строительство, деятельность в области здравоохранения.

При этом отмечено сокращение уровня оплаты труда в деятельности организаций общественного питания, перевозка грузов неспециализированными автотранспортными средствами, ремонт компьютеров, предметов личного потребления и хозяйственно-бытового назначения.

В сравнении с другими районами в комплексной оценке городских округов и муниципальных районов Краснодарского края по основным среднестатистическим показателям социально-экономического состояния и перспективного развития Красноармейский район входит в группу муниципальных образований с уровнем развития ниже среднего. Для того, чтобы повысить комплексную оценку района требуется увеличить социально-экономические показатели такие как: уровень развития строительства и инвестиционной активности, также результаты финансового состояния хозяйствующих субъектов.

Сведения о проведенных мероприятиях по мониторингу конкурентной среды на территории муниципального образования.

Для проведения мониторинга состояния и развития конкурентной среды на рынках товаров и услуг в 2020 году был проведен опрос предпринимателей и населения Красноармейского района.

Исследование проводилось методом заполнения жителями и предпринимателями Красноармейского района анкет, размещенных на официальном сайте министерства экономики Краснодарского края, и каждый заинтересованный субъект мог заполнить анкету в рамках проводимого мониторинга. Анкеты распространялись через общественные организации, представляющие интересы бизнес-сообщества, потребителей товаров и услуг, а также направлялись непосредственно субъектам предпринимательской деятельности.

На вопросы об оценке конкурентной среды с августа по ноябрь 2020 года ответили 6852 респондентов (3347 потребителей и 3505 предпринимателей), что в 2,9 раза больше, чем удалось опросить во время предыдущего анкетирования (2388).

Количество потребителей товаров и услуг, принявших участие в опросе.

Из общего количества опрошенных жителей Красноармейского района наибольшее количество составили работающие граждане (71%), учащиеся (6%), пенсионеры (6,6%), безработные (7%), домохозяйка (домохозяин).

Социальный статус респондентов

№	Категория граждан	Количество опрошенных
1	Без работы	41
2	Домохозяйка (домохозяин)	37
3	Пенсионер	39
4	Работаю	421
5	Самозанятый	18
6	Учусь / студент	35
	Итого	591

Анализ субъектов предпринимательской деятельности, принявших участие в опросе.

Из общего количества опрошенных представителей бизнеса, наибольшее количество составили организации, осуществляющие деятельность на рынке розничной торговли (34,9%), рынок бытовых услуг (8,5%), рынок оказания услуг по ремонту автотранспортных средств (5,5%), рынок реализации сельскохозяйственной продукции (5%), рынок пищевой продукции (4,9%).

Распределение по видам экономической деятельности и организационно - правовой форме бизнеса

№ п/п	Наименование вида деятельности хозяйствующих субъектов	Кол-во	% от общего числа (1009) опрошенных
1	Розничная торговля	352	34,9
2	Рынок бытовых услуг	86	8,5
3	Рынок оказания услуг по ремонту автотранспортных средств	55	5,5
4	Рынок реализации сельскохозяйственной продукции	50	5,0
5	Рынок пищевой продукции	49	4,9
6	Рынок услуг розничной торговли лекарственными препаратами, медицинскими	46	4,6

	изделиями и сопутствующими товарами		
7	Рынок ритуальных услуг	30	3,0
8	Рынок медицинских услуг	29	2,9
9	Рынок социальных услуг	25	2,5
10	Рынок финансовых услуг	23	2,3
11	Рынок кадастровых и землеустроительных работ	22	2,2
12	Сфера наружной рекламы	19	1,9
13	Рынок жилищного строительства	18	1,8
14	Рынок оказания услуг по перевозке пассажиров и багажа легковым такси	18	1,8
15	Рынок производства бетона	18	1,8
16	Рынок нефтепродуктов	15	1,5
17	Рынок услуг дополнительного образования детей	13	1,3
18	Рынок товарной аквакультуры	12	1,2
19	Рынок услуг общего образования	12	1,2
20	Рынок легкой промышленности	10	1,0
21	Другие рынки	107	10,6

На основании информации об оборотах денежных средств совокупность респондентов была представлена при опросах главным образом микро предприятиями с предельным значением дохода до 120 млн. руб. в год –90% (505) и предприятиями, относящимися к категории малый бизнес с доходом от 121 до 800 млн. руб. –9%(146). Оставшиеся респонденты –представители среднего и крупного бизнеса. Средние предприятия с доходом от 801 до 2 000 млн. рублей составили менее - 1% (5). Участвовавших в опросе крупных предприятий (с доходом более 2 000 млн. рублей) было выявлено –0,2%(1).

Численность сотрудников в организациях составляла в большинстве случаев не более 100 человек–99% (554) от общего количества опрошенных.

При определении географического рынка, который является основным для ведения бизнеса, предприниматели сообщили, что больше половины занимается предпринимательской деятельностью на локальном рынке –36,8% (207); часть товаров и услуг предприниматели реализуют на рынках Краснодарского края –24% (138); на рынках нескольких субъектов Российской Федерации –1,6% (9); рынках Российской Федерации –1% (6).

1.1. Анализ текущей ситуации на товарных рынках муниципального образования Красноармейский район

В 2020 году в Красноармейском районе мероприятия по содействию внедрению Стандарта развития конкуренции реализовывались по следующим социально значимым и приоритетным рынкам развития конкуренции:

1. Рынок услуг дополнительного образования детей.
2. Рынок медицинских услуг.
3. Рынок ритуальных услуг.
4. Рынок теплоснабжения (производство тепловой энергии).
5. Рынок выполнения работ по благоустройству городской среды.
6. Рынок выполнения работ по содержанию и текущему ремонту общего имущества собственников помещений в многоквартирном доме.
7. Рынок поставки сжиженного газа в баллонах.
8. Рынок оказания услуг по перевозке пассажиров автомобильным транспортом по муниципальным маршрутам регулярных перевозок.
9. Рынок оказания услуг по перевозке пассажиров и багажа легковым такси.
10. Рынок оказания услуг по ремонту автотранспортных средств.
11. Рынок услуг связи, в том числе услуг по предоставлению широкополосного доступа к информационно-телекоммуникационной сети «Интернет».
12. Рынок жилищного строительства.
13. Рынок архитектурно-строительного проектирования.
14. Рынок кадастровых и землеустроительных работ.
15. Рынок нефтепродуктов.
16. Сфера наружной рекламы.
17. Розничная торговля.
18. Рынок бытовых услуг.
19. Рынок пищевой продукции.
20. Рынок финансовых услуг.

Анализ рынка услуг дополнительного образования детей

В системе образования муниципального образования Красноармейский район функционирует 33 (13 муниципальных и 20 частных) хозяйствующих субъектов дополнительного образования различной направленности.

На территории Красноармейского района функционирует 7 учреждений дополнительного образования, на базе которых организовано 250 кружков и секций различной направленности. Это два центра внешкольной работы, три детско-юношеские спортивные школы, эколого-биологический центр и станция детского юношеского туризма и экскурсий, в которых по линии отрасли образования обучается 6446 детей и подростков, 6 школ искусств, на базе которых организовано 65 отделений в которых обучается 2440 учащихся.

Согласно форме федерального статистического наблюдения № 1-ДО за 2020 год доля детей в возрасте от 5 до 18 лет, обучающихся по дополнительным образовательным программам, составила 47% от общего числа обучающихся детей в возрасте от 5 до 18 лет. Воспитанники учреждений дополнительного образования Красноармейского района ежегодно занимают призовые места во Всероссийских, Международных и краевых конкурсах и соревнованиях.

В Красноармейском районе внедрена новая система АИС Навигатор дополнительного образования, который состоит из типового модуля демонстрации дополнительных образовательных программ, реализующих в организациях дополнительного образования, модуля независимой оценки качества, модуля мероприятий и личных карточек учреждений дополнительного образования.

На сегодняшний день дополнительным образованием охвачено порядка шести тысяч детей от 5 до 18 лет. Основная задача Навигатора помочь родителям с детьми выбрать интересующую их программу, удовлетворяющая их потребности в дополнительном образовании. Введение в эксплуатацию системы АИС Навигатор позволит создать эффективную систему управления в сфере дополнительного образования детей с применением современных организационных, правовых и финансово-экономических механизмов. Одним из нововведений стало внедрения и выдача Сертификатов дополнительного образования детей.

Сертификат – это бюджетные деньги, которые предназначены для оплаты внешкольного образования детей.

В Красноармейском районе уже более пяти тысяч детей получили и активировали Сертификаты дополнительного образования. Работа по выдаче Сертификатов ведется специалистами муниципального опорного центра и образовательных учреждений района, реализующих дополнительные образовательные программы. Для удобства родителей сотрудниками Регионального модельного центра, Муниципального опорного центра разработаны инструкции для регистрации в системе АИС Навигатор, создании личного кабинета, регистрации заявок и записи детей в информационную систему Навигатор дополнительного образования Краснодарского края. Все инструкции, буклеты, видеоролики размещены на официальных сайтах учреждений дополнительного образования МО Красноармейский район.

Анализ рынка медицинских услуг

В Красноармейском районе рынок медицинских услуг развивается наряду с активным развитием данного рынка услуг в Краснодарском крае. Ежегодно платная медицина охватывает все новые сегменты рынка медицины, открываются новые специализированные и многопрофильные клиники, кабинеты.

В настоящее время в Красноармейском районе имеют лицензии на оказание медицинских услуг 47 медицинских организации, в том числе частной системы здравоохранения – 16 медорганизаций (среди них 3 частных

медицинских центра, оказывающих диагностические и лабораторные исследования, амбулаторно-поликлиническую помощь населению района: общество с ограниченной ответственностью «Реабилитационный центр Меридиан», станица Марьянская (ООО «Реабилитационный центр Меридиан»), общество с ограниченной ответственностью «Станичный доктор», станица Полтавская (ООО «Станичный доктор»), общество с ограниченной ответственностью «Здоровье-МЦ», станица Полтавская (ООО «Здоровье-МЦ»), государственной собственности Краснодарского края – 3, и 28 индивидуальных предпринимателей.

Значительную долю медицинских услуг, оказанных частной системой здравоохранения на территории Красноармейского района, составили стоматологические услуги, диагностические и лабораторные исследования, амбулаторно-поликлиническая помощь.

Ежегодно возрастает число жителей, обращающихся именно за платной медицинской помощью.

Административных барьеров для входа на рынок частного бизнеса нет. Доступ частных медицинских организаций к участию в ТП ОМС носит заявительный характер, что позволяет им принимать участие в реализации ТП ОМС.

Анализ рынка ритуальных услуг

Согласно Федеральному закону от 6 октября 2003 г. №131-ФЗ «Об общих принципах организации органов местного самоуправления» организация ритуальных услуг и содержание мест захоронения относится к вопросам местного значения.

На территории муниципального образования зарегистрировано 27 хозяйствующих субъектов, осуществляющих деятельность в сфере ритуальных услуг, из которых 2 организации и 26 индивидуальных предпринимателей.

В муниципальном образовании созданы все условия для развития конкуренции на рынке ритуальных услуг. Предприятиями оказывается широкий спектр услуг, который зависит от выбора и уровня обеспеченности клиента.

Наименование	2018г.	2019г.	2020г.	Доля в общем обороте хозяйствующих субъектов (оценка)
Коммерческие хозяйствующие субъекты шт.	25	27	27	100%

Доля организаций частной формы собственности в сфере ритуальных услуг составляет 100%. Основными задачами по содействию развитию конкуренции на рынке являются дальнейшее развитие добросовестной конкуренции

Анализ рынка теплоснабжения (производство тепловой энергии)

На рынке теплоснабжения муниципального образования (производство тепловой энергии) функционируют 3 предприятия: муниципальное предприятие «Жилищно-коммунальное хозяйство» Красноармейского района, предприятия «Ангелинский элеватор» и «Полтавский комбинат хлебопродуктов» акционерного общества фирма «Агрокомплекс» им. Н.И. Ткачева.

Производство тепловой энергии осуществляется посредством 46 котельных и 40 км тепловых сетей, как входящих в системы централизованного теплоснабжения, так и ведомственных.

40 котельных на газовом топливе, 6 - жидкотопливные (печное топливо).

Износ котельных – 24,4 %, износ тепловых сетей – 67 %, потери тепловой энергии – 13,4 %.

Конкуренция на рынке теплоснабжения (производство тепловой энергии) обуславливается технологическими особенностями процесса теплоснабжения, так как предоставление услуги теплоснабжения возможно только в рамках присоединенных тепловых сетей. Имеются ограничивающие конкуренции факторы: строительство либо приобретение существующих имущественных объектов в собственность требует значительных первоначальных капитальных вложений при длительных сроках окупаемости, что затрудняет хозяйствующим субъектам вход на рынок, при этом объекты теплоснабжения характеризуются высокой степенью износа

В целях повышения качества предоставления коммунальной услуги по отоплению, снижения финансовой нагрузки на муниципальные бюджеты, администрацией муниципального образования Красноармейский район в 2021 году планируется заключение концессионного соглашения в отношении объектов теплоснабжения и горячего водоснабжения, находящихся в муниципальной собственности.

Анализ рынка выполнения работ по благоустройству городской среды

Согласно Федеральному закону от 6 октября 2003 года №131-ФЗ «Об общих принципах организации органов местного самоуправления» решение вопросов организации благоустройства территорий населенного пункта относится к полномочиям органов местного самоуправления.

В рамках государственной программы Краснодарского края «Формирование современной городской среды», утвержденной постановлением главы администрации (губернатора) Краснодарского края от 31 августа 2017 г. № 655, осуществляются мероприятия по благоустройству территорий населенных пунктов с использованием средств субсидий из федерального и краевого бюджетов на поддержку муниципальных программ по формированию современной городской среды.

Определение поставщиков услуг, подрядных организаций для выполнения работ осуществляется муниципальными образованиями в соответствии с Федеральным законом от 5 апреля 2013 г. № 44-ФЗ «О

контрактной системе в сфере закупок товаров, работ и услуг для обеспечения государственных и муниципальных нужд».

Так, в 2020 году на территории Красноармейского района было благоустроено 2 общественные территории (станция Старонижестеблиевская и станция Новомышастовская). Работы выполнялись ИП Жосан В.Г. и ООО «Центр НК». В настоящее время доля организаций частной формы собственности в сфере выполнения работ по благоустройству городской среды составляет 100%

Анализ рынка выполнения работ по содержанию и текущему ремонту общего имущества собственников помещений в многоквартирном доме

Количество многоквартирных домов (далее – МКД) на территории муниципального образования Красноармейский район, находящихся в управлении управляющих организаций составляет - 12, количество МКД, находящихся в управлении ТСЖ, ЖСК и иных кооперативов - 28, количество МКД, находящихся в непосредственном управлении - 272.

Количество МКД, в отношении которых способ управления не выбран собственниками и не определен органами местного самоуправления на открытом конкурсе, на территории муниципального образования Красноармейский район отсутствует.

Анализ рынка поставки сжиженного газа в баллонах

Потребление сжиженного углеводородного газа снижается, что связано с реализацией на территории Краснодарского края программы газификации природным газом. Общий уровень газификации Красноармейского района составляет 93%. В настоящее время поставки сжиженного газа потребителям осуществляют только организации частной формы собственности и индивидуальные предприниматели, таким образом доля организаций частной формы собственности в сфере поставки сжиженного газа в баллонах составляет 100%.

Поставщиком сжиженного природного газа на территории муниципального образования Красноармейский район в 2020 году являлось ООО «Анапагаз».

Анализ рынка оказания услуг по перевозке пассажиров автомобильным транспортом по муниципальным маршрутам регулярных перевозок

Органы местного самоуправления согласно Федеральному закону от 6 октября 2003 г. № 131-ФЗ «Об общих принципах организации местного самоуправления в Российской Федерации» создают условия для предоставления транспортных услуг населению и организуют транспортное обслуживание населения в границах муниципального образования.

Проведение конкурсных процедур на право заключения договоров с перевозчиками осуществляется в порядке, установленном законодательством Российской Федерации.

Доля услуг (работ) по перевозке пассажиров автомобильным транспортом по муниципальным маршрутам регулярных перевозок, оказанных (выполненных) организациями частной формы собственности, в Красноармейском районе составляет 100%.

Пассажирские перевозки в районе осуществляются по 10 маршрутам, 9 из них являются пригородными маршрутами, один осуществляется по станции Полтавской. Муниципальный городской маршрут: по районному центру - станции Полтавской, осуществляет ИП Серебряков М.М. на 1 автобусе. Общая протяжённость городского маршрута составляет 16,3 км.

Общая протяжённость муниципальных пригородных маршрутов составляет 362,2 км. Перевозку на них осуществляет 12 единиц техники.

Общая протяжённость городских маршрутов в районном центре составляет 16,3 км.

Услуги по перевозке пассажиров на муниципальных маршрутах предоставляют 4 индивидуальных предпринимателя.

В настоящее время все транспортные средства, осуществляющие перевозку пассажиров на маршрутах регулярного сообщения оборудованы системой спутниковой навигации ГЛОНАСС и подключены к региональному оператору системы мониторинга транспорта.

Барьером, затрудняющим предпринимательскую деятельность на данном рынке, является недобросовестная конкуренция, связанная с деятельностью перевозчиков с нарушением действующего законодательства в сфере перевозок пассажиров.

Анализ рынка оказания услуг по перевозке пассажиров и багажа легковым такси на территории Краснодарского края

На территории Красноармейского района по состоянию на 1 января 2021 г. осуществляли деятельность 2 юридических лица и 5 индивидуальных предпринимателей, имеющих разрешения на осуществление деятельности по перевозке пассажиров и багажа легковыми такси на территории Краснодарского края.

Одним из факторов, оказывающих негативное влияние на развитие предпринимательства в сфере транспортных услуг на территории Краснодарского края, является перевозка пассажиров и багажа лицами, осуществляющим перевозки пассажиров и багажа с нарушениями действующего законодательства в сфере перевозок

Непринятие надлежащих мер к хозяйствующим субъектам, осуществляющим такие перевозки пассажиров и багажа, приводит к снижению безопасности дорожного движения, ухудшению качества транспортного обслуживания населения и созданию условий для недобросовестной конкуренции

Анализ рынка оказания услуг по ремонту автотранспортных средств

В Красноармейском районе оказывают услуги по ремонту и техническому обслуживанию автотранспортных средств 131 субъект предпринимательской деятельности (автомойка -36, шиномонтаж – 29, сто – 66).

В 2020 году в эксплуатацию введен 1 объект - Здание сервисного обслуживания водителей и пассажиров общей площадью 115,2 кв. м. В 2020-2021 годы планируется ввести в эксплуатацию 1 объект – Автомойка в ст. Новомышастовской.

Доля организаций частной формы собственности в сфере оказания услуг по ремонту автотранспортных средств составляет 100%.

На территории района 4 учебных заведения осуществляют подготовку специалистов по направлению техническое обслуживание и ремонт автомобильного транспорта

Анализ рынка услуг связи, в том числе услуг по предоставлению широкополосного доступа к информационно-телекоммуникационной сети «Интернет»

В рамках реализации государственной политики в области связи и развития телекоммуникаций в 2018 году велась планомерная и целенаправленная работа по созданию необходимых правовых и экономических условий, обеспечивающих устойчивое функционирование и развитие отрасли связь (включая сети связи общего пользования), для обеспечения населения и гостей Красноармейского района услугами связи и современными информационными сервисами, а также для развития цифровой экономики в целом по району.

Услуги связи осуществляют обособленные подразделения: филиал ПАО «Ростелеком» и филиал ФГУП «Почта России».

Оказываемый спектр услуг - предоставление услуг традиционной местной, междугородной и международной телефонной связи, документальной связи, а так же передача данных, доступ связи в сеть Интернет, высокоскоростной доступ, IP-телефония, услуги интеллектуальных сетей связи.

На конец 2020 года в районе имеется 5 380 точек подключения к сети Интернет через кабельные линии ПАО «Ростелеком», из которых 1 065 точки подключены к волоконно-оптической линии передачи.

В районе растёт число пользователей сотовой связью. На территории района расположены 24 вышки операторов сотовой связи МТС, Билайн, Мегафон, Теле - 2, Скайлинк, что позволяет осуществлять устойчивый прием и передачу звонков при помощи мобильных телефонов.

В настоящее время на территории Красноармейского района услуги мобильной связи предоставляют крупными операторами, которыми

- обеспечивается развитие сетей связи стандартов GSM-900/1800, IMT-2000/UMTS и LTE (4G);

- обеспечиваются зоны покрытия сетей сотовой связи на территории социально значимых объектов;

- модернизируются существующие сети связи;
- внедряются новые дополнительные сервисы и услуги.

Основную долю услуг на рынке оказания фиксированной связи занимает Краснодарский филиал ПАО «Ростелеком».

В районе внедрены новые технологии связи, в том числе и услуга беспроводного публичного доступа в Интернет по технологии «Wi-Fi».

В рамках национальной программы «Цифровая экономика Российской Федерации» Минкомсвязь России реализует проект «Информационная инфраструктура». Данный проект предусматривает подключение фельдшерско-акушерских пунктов, образовательных учреждений, опорных пунктов полиции, подразделений Росгвардии, пожарных частей и органов местного самоуправления к сети «Интернет».

Административных барьеров для входа на рынок частного бизнеса нет.

Уровень развития телекоммуникационной отрасли Красноармейского района позволяет предоставлять пользователям самые современные телекоммуникационные и информационные услуги

Анализ рынка жилищного строительства

В строительстве объёмы введенных в эксплуатацию жилых домов показывают значительный прирост в 2018 году – 30 290 кв. м (314 жилых домов), в 2019 году – 48 007 кв. м (475 жилых домов), в 2020 году – 51 986 кв. м (485 жилых домов).

Обеспеченность населения жильём составляет 24,7 кв. м в расчёте на одного жителя.

В строительной отрасли уровень конкуренции достаточно высокий. На рынке строительных работ осуществляют деятельность около 70 строительных организаций, в том числе 2 крупных и средних. При этом доля предприятий, относящихся к частной форме собственности, составляет 100%

Анализ рынка архитектурно-строительного проектирования

Архитектурное проектирование – самый важный этап в строительстве, от него зависит будущий строительный объект, а именно – то, как он будет выглядеть, то как долго он прослужит, будут ли сложности у компании, которая будет выполнять строительные и монтажные работы.

Архитектурно-строительное проектирование осуществляют различные организации, в том числе проектные организации и проектные бюро.

Проектная документация создается для организации строительства или реконструкции, которая содержит архитектурные и градостроительные решения, учитывающие социальные, экономические, инженерные, технологические, противопожарные, санитарно-гигиенические, экологические, архитектурно-художественные и другие требования к объекту, в объеме, необходимом для разработки рабочей документации, а также включающая сметную стоимость строительства.

Согласно плану мероприятий «дорожной карты» по содействию развитию конкуренции в муниципальном образовании Красноармейский район в 2018 году доля организаций частной формы собственности в сфере архитектурно-строительного проектирования, составляла 25%, в 2019 году – 50 %, в 2020 году также 50 %. На данный целевой показатель, повлияло закрытие и продажа МКУ «Архитектурно-градостроительный центр» в 2020 году.

Анализ рынка кадастровых и землеустроительных работ

Кадастровые работы - это выполнение уполномоченным лицом (кадастровым инженером) работ в соответствии с требованиями, установленными Федеральным законом от 24 июля 2007 года № 221-ФЗ «О государственном кадастре недвижимости» (далее - Закон о кадастре), в отношении недвижимого имущества, в результате которых обеспечивается подготовка документов, содержащих необходимые для осуществления кадастрового учета сведения о таком недвижимом имуществе.

Землеустроительные работы - это работы по установлению на местности границ муниципальных и административно-территориальных образований, а также границ любых земельных участков, с закреплением таких границ межевыми знаками и определению их координат.

Кадастровую деятельность в соответствии с требованиями Закона о кадастре вправе осуществлять только кадастровые инженеры. При этом соответствующие услуги могут оказывать как кадастровые инженеры, действующие в качестве индивидуальных предпринимателей, так и инженеры, осуществляющие деятельность в качестве работников юридического лица (в этом случае в штате у юридического лица должно быть не менее двух кадастровых инженеров).

Кадастровую деятельность осуществляют порядка 5 кадастровых инженеров.

Кадастровым инженером признается физическое лицо, являющееся членом саморегулируемой организации кадастровых инженеров. Кадастровый инженер может быть членом только одной саморегулируемой организации кадастровых инженеров.

На территории муниципального образования Красноармейский район на данном рынке муниципальные учреждения отсутствуют.

Несмотря на положительные тенденции развития товарного рынка, существуют факторы, препятствующие его развитию, включая снижение количества заказов на выполнение работ, в связи с сокращением объектов, требующих постановку на кадастровый учет

Анализ рынок нефтепродуктов

На территории Красноармейского района общая сеть АЗС и АГЗС всех хозяйствующих субъектов насчитывает 26 станций. Основными операторами рынка нефтепродуктов в регионе являются крупные компании.

С точки зрения развития состояния конкурентной среды рынок является развитым. Доля организаций частного сектора на рынке нефтепродуктов в настоящее время составляет 100%

Рынок сферы наружной рекламы

Согласно плану мероприятий «дорожной карты» по содействию развитию конкуренции в муниципальном образовании Красноармейский район на территории района функционирует 16 организаций в сфере наружной рекламы, как и в 2019 году.

На территории муниципального образования Красноармейский район установлено 144 рекламных конструкции, в схеме размещения утверждено 137 конструкций (в схему включены рекламные конструкции, установленные на земельных участках).

На основании проведенных в 2020 году торгов, заключено 7 договоров на установку и эксплуатацию рекламных конструкций, в местный бюджет за первый год оплаты поступило денежных средств в размере 341 223 рублей и 185 тыс. рублей за госпошлину при выдаче разрешения на установку и эксплуатацию рекламной конструкции.

В 2020 году проведены следующие мероприятия:

зарегистрировано 38 заявлений на установку и эксплуатацию рекламных конструкций;

выписано и направлено 85 предписаний о демонтаже рекламных конструкций;

собственниками незаконно установленных рекламных конструкций произведен демонтаж 55 конструкций;

произведен принудительный демонтаж 2 рекламных конструкций установленных незаконно на территории района;

выдано 38 разрешения на установку и эксплуатацию рекламных конструкций.

В 2020 году 69 рекламных конструкций предоставлена для размещения социальной рекламы.

Специалистами управления архитектуры и градостроительства администрации муниципального образования Красноармейский район ежедневно в устной форме и в телефонном режиме даются разъяснения о требованиях по оформлению разрешения на установку и эксплуатацию рекламных конструкций. На постоянной основе проводятся мониторинги по незаконной установке конструкций в сельских поселениях Красноармейского района. Собственникам, незаконно установленных рекламных конструкции направляются предписания о демонтаже рекламных конструкций.

Анализ розничной торговли

В настоящее время особое место в организации торгового обслуживания населения занимает розничная торговля. Рынок услуг розничной торговли – это один из динамично развивающихся социально важных направлений экономики Красноармейского района и Краснодарского края в целом. На территории Красноармейского района имеются различные типы предприятий розничной торговли: торговые центры, сетевые магазины, несетевые стационарные магазины, нестационарные торговые объекты, различные виды ярмарок, что обеспечивает широкий ассортимент в розничной торговле.

На территории муниципального образования Красноармейский район в наблюдается рост количества хозяйствующих субъектов, в том числе увеличилось количество объектов крупных торговых сетей, что дает значительный рост торговых площадей.

В 2020 году количество стационарных объектов, осуществляющих розничную торговлю на территории муниципального образования Красноармейский район составило 977 единиц, из них - 415 занимаются реализацией продовольственной группой товаров, 562 - промышленной группой товаров. Общая площадь составляет 96235,82 метров квадратных, торговая площадь составляет 68256,69 метров квадратных. Нестационарные торговые объекты круглогодичного периода работы – 29, торговой площадью 696,6 кв. м.



Особенностью развития розничной торговли на территории муниципального образования Красноармейский район является то, что открываются новые магазины как на территории районного центра, так и в других сельских поселениях.

Сетевые магазины «Магнит», «Магнит-Косметик», «Пятерочка» имеются в Полтавском, Ивановском, Марьянском, Старонижестеблиевском, Новомышастовском, Трудобеликовском, Октябрьском и Староджерелиевском сельских поселениях, что благоприятно влияет на формирование средних цен и

значительно расширяет ассортимент продукции, является сдерживающим фактором резкого роста цен на социально значимые продукты питания.

В сфере предоставления услуг розничной торговли на сегодняшний день занято более 2,3 тысяч человек.

Обеспеченность торговыми площадями в 2020 году составляет 652,54 кв.м. на 1000 жителей при нормативе 450,9.



В 2020 году на территории района осуществляли деятельность 28 ярмарок, в том числе 2 – ярмарки «выходного дня», 18 – придорожных сезонных сельскохозяйственных ярмарок, 5 – универсальных ярмарок, 1 промышленная ярмарка, 2 – сезонных сельскохозяйственных ярмарки. На данных ярмарках владельцы ЛПХ, КФХ, реализовывали собственно выращенные овощи и фрукты. В районном центре функционируют 2 социальных ряда, в том числе 1 в формате «Фермерский дворик».

Для удешевления продукции на территории Красноармейского района работают 2 ярмарки «выходного дня» (в ст. Полтавской и ст. Марьянской), на которых все желающие владельцы ЛПХ, КФХ, ИП реализовывали продукцию, а жители приобретали качественные кубанские товары по ценам ниже средних по району на 5-10%. За один торговый день на ярмарке «выходного дня» в ст. Полтавской реализовывалось до 3,2 тонн сельскохозяйственной продукции (в зависимости от сезона). Общее количество участников достигало 60 человек. В 2020 году на ярмарке «выходного дня» в ст. Полтавской реализовано около 146,5 тонн продукции.

Всего в районе в 2020 году проведено 81 ярмарка «выходного дня».

Специалистами администраций поселений Красноармейского района и специалистами администрации муниципального образования Красноармейский район проводились еженедельные мониторинги цен на социально значимые продукты питания в поселениях. Обобщенная информация направлялась

организаторам ярмарок «выходного дня» для проведения работы с участниками ярмарки по соблюдению цен на социально значимые товары ниже средних цен по Красноармейскому району на 5-10%.

Для упорядочения нестационарной торговли и предупреждения несанкционированной торговли на основании предложений поселений Красноармейского района Постановлением главы муниципального образования Красноармейский район утверждены схемы размещения нестационарных торговых объектов на землях, находящихся в муниципальной собственности, для осуществления мелкой розничной торговли. Всего, согласно схемам, по Красноармейскому району запланировано размещение 94 нестационарных торговых объектов, в том числе: 23 в Полтавском сельском поселении, 12 - Трудобеликовском сельском поселении, 7 - Ивановском сельском поселении, 14 - Старонижестеблиевском сельском поселении, 15 - Октябрьском сельском поселении, 4 - Чебургольском сельском поселении, 11 - Марьянском сельском поселении, 6 - Новомышастовском сельском поселении, 1- Протичкинском сельском поселении, 1- Староджерелиевском сельском поселении.



Сотрудниками отдела потребительской сферы проводятся консультации граждан по вопросам защиты прав потребителей. В 2020 году по данному вопросу рассмотрено 27 обращений, потребителям в досудебном порядке возмещено ущерба продавцами на сумму более 121 тысячи рублей.

В 2020 году победителями в краевом конкурсе в области качества «Сделано на Кубани» стали: Филиал №2 «Хлебокомбинат» Красноармейского РПС, ООО «Стерх-Дизайн», ООО «Новомышастовская птицефабрика», ООО «ГАЗТЕХНИКА», ООО «Южная сыроваренная компания», ООО «Династия».

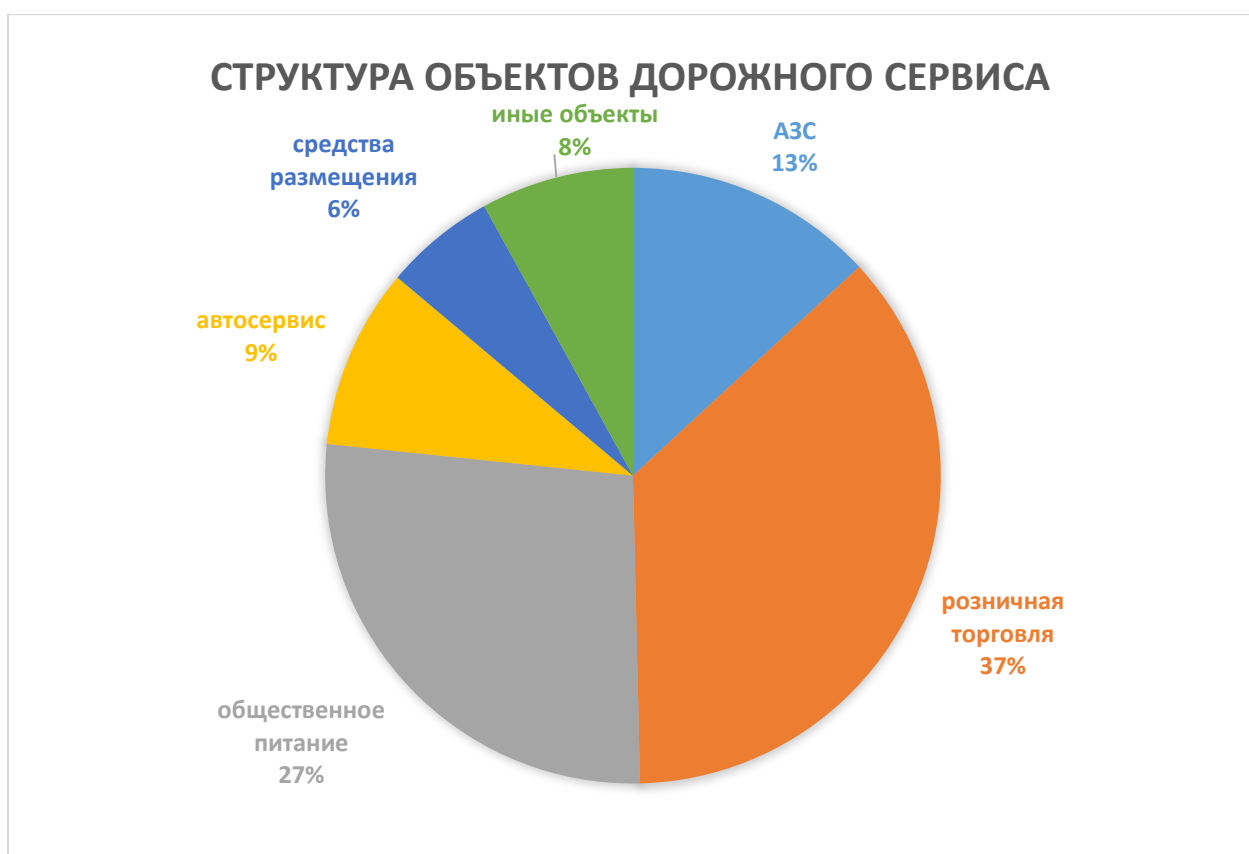
В краевом конкурсе «Лучшие объекты дорожного сервиса Краснодарского края 2020 года» в номинации «Лучшая придорожная ярмарка,

функционирующая вдоль автомобильной дороги общего пользования федерального значения, кроме автомобильной дороги М-4 «Дон» победил ИП Кудрицкий Александр Юрьевич, организовавший ярмарку в ст. Ивановской.

За период 2020 года введено в эксплуатацию 10 объектов потребительской сферы с общей площадью 4 667,50 кв.м., в том числе здание сервисного обслуживания водителей и пассажиров на 115,2 кв.м., 8 магазинов площадью 4 525,4 кв.м., мойка самообслуживания 26,9 кв.м., что позволило создать 40 рабочих мест.

Все эти меры благоприятно влияют на формирование цен, ассортимент реализуемых товаров. На территории муниципального образования Красноармейский район представлен полный ассортимент всевозможных товаров, приоритет отдается товарам кубанских производителей.

Инфраструктура дорожного сервиса в муниципальном образовании Красноармейский район представлена 137 объектами. В том числе АЗС и АГЗС всех хозяйствующих субъектов насчитывает 26 станций, 13 автосервисами, 37 объектами общественного питания, 50 объектами торговли, 8 гостиницами, 11 иными объектами.



Проведена работа с руководителями предприятий потребительской сферы, расположенных вдоль федеральных трасс, по приведению в соответствие фасадов зданий и прилегающей территории.

В части выполнения плана работы краевой МВК проведена актуализация дислокации объектов придорожного сервиса, которая направлена в департамент потребительской сферы с приложением фотоматериала.

Анализ рынка бытовых услуг

На территории муниципального образования зарегистрирован 241 хозяйствующий субъект осуществляющий деятельность в сфере бытовых услуг.

Численность занятых в данной сфере составляет – 334 работника.

Наименование	2018г	2019г.	2020г.	Доля в общем обороте хозяйствующих субъектов (оценка)
Количество хозяйствующих субъектов в сфере бытового обслуживания	211	229	241	100%

По состоянию на 1 января 2021 года охвачено выездным обслуживанием населения 43 населенных пункта, что составляет 100%. Выездным путем оказывает услуги 1 предприятие.

В 2020 году выявлено 55 фактов оказания бытовых услуг лицами без государственной регистрации в качестве индивидуального предпринимателя или юридического лица; поставлено на налоговый учет (оформлено в качестве индивидуальных предпринимателей) 18 граждан, 15 граждан выбрали налоговый режим «Налог на профессиональный доход».

Сумма административного штрафа за 2020 год составила 11 000 рублей.

Анализ рынка пищевой продукции

В районе сосредоточены практически все отрасли пищевой и перерабатывающей промышленности, потенциал которых способен обеспечить население и гостей района основными видами продуктов питания.

Сегодня это более 30 предприятий, из них 4 относятся к категории крупных и средних, на которых работают около 1 тыс. человек.

Для обеспечения потребительского рынка продуктами питания предприятия улучшают материально-техническую базу, внедряют новые технологии для производства конкурентоспособной продукции.

Для обеспечения качества и безопасности выпускаемой продукции большинство предприятий пищевой и перерабатывающей промышленности сертифицируют свои производства, внедряя международные системы качества, позволяющие выпускать продукцию высокого качества, соответствующую европейским требованиям.

Предприятия отрасли принимают участие в мероприятиях и агропромышленных выставках, проводимых администрацией Краснодарского края, Министерством сельского хозяйства Российской Федерации, при активной поддержке министерства сельского хозяйства и перерабатывающей промышленности Краснодарского края («Сделано на Кубани», «Кубанская ярмарка» и т.п.).

Анализ рынка финансовых услуг

Финансовый рынок Красноармейского района является неотъемлемой частью районной экономики, обеспечивающий потребности предприятий производственной сферы и населения в кредитных ресурсах, страховую защиту имущественных интересов юридических и физических лиц, поддержание активности хозяйствующих субъектов в части применения инструментов фондового рынка.

В районе функционирует 6 банков. По состоянию на 01.01.2020 осуществляли свою деятельность 17 подразделения кредитных организаций. Показатель институциональной обеспеченности населения Красноармейского района составил 0,19 банковских офиса на 1 тыс. жителей. (среднекраевой показатель 0,23 банковских офиса на 1 тыс. жителей).

На протяжении последних лет в экономику района банками ежегодно вкладывается около трёх миллиардов кредитных ресурсов. За 2020 год объем кредитов, предоставленный предприятиям и населению края, составил около 2,8 млрд рублей.

Остатки по вкладам граждан составили 4,3 млрд рублей.

В 2020 году в муниципальном образовании Красноармейский район реализуются следующие мероприятия по финансовому просвещению населения:

1. С 23 января 2020 г. по 22 апреля 2020 года на территории района прошла весенняя сессия онлайн уроков по финансовой грамотности в общеобразовательных учреждениях согласно расписанию составленному специалистами управления образования совместно с директорами школ, просмотрено 92 онлайн-урока в которых приняли участие 1554 ученика 24 образовательных учреждений.

2. С 17 июля по 30 сентября 2020 года проводилось анкетирование населения по вопросу финансовой доступности и удовлетворенности населения работой финансовых организаций.

3. 12 августа 2020 года управлением по экономике, инвестициям и малому бизнесу администрации муниципального образования Красноармейский район получена полиграфическая продукция (буклеты, информационные листки) по вопросам финансовой грамотности, в том числе налоговой грамотности для населения - 19000 листовок. Данная продукция была распределена, получена и распространена сельскими поселениями и управлением образования.

4. В период с 1 октября по 30 ноября 2020 года на территории муниципального образования была размещена тематическая социальная наружная реклама по финансовой грамотности, в том числе налоговой грамотности населения.

5. Министерством экономики Краснодарского края с 14 сентября по 14 октября 2020 года проводился творческий конкурс по финансовой грамотности «Деньги – не игрушка».

Цель конкурса – повышение общедоступности и адаптивности финансового просвещения для детей и молодежи Краснодарского края.

Информация о конкурсе размещена на официальном сайте администрации муниципального образования. Свои работы для принятия участия в конкурсе направили 4 ученика нашего района.

6. Южным ГУ Банка России в период с 14 сентября по 15 октября 2020 года проводился социологический опрос населения Краснодарского края на тему «Финансовая грамотность».

Информация о проведении социологического опроса была размещена на официальном сайте администрации муниципального образования Красноармейский район, в опросе приняли участие более 300 жителей Красноармейского района.

7. С 16 сентября по 18 декабря 2020 года на территории района прошла осенняя сессия онлайн уроков по финансовой грамотности в общеобразовательных учреждениях согласно расписанию составленному специалистами управления образования совместно с директорами школ, просмотрено 245 онлайн-уроков в которых приняли участие 6264 ученика 24 образовательных учреждений.

8. 13 октября 2020 года управлением по экономике, инвестициям и малому бизнесу администрации муниципального образования Красноармейский район получена полиграфическая продукция (буклеты, информационные листки) по вопросам финансовой грамотности, в том числе налоговой грамотности для населения - 3000 листовок. Данная продукция была распределена, получена и распространена сельскими поселениями и управлением образования.

Административных барьеров для входа на рынок частных финансовых организаций нет. В то же время имеются на финансовом рынке следующие проблемные вопросы:

- неравномерная обеспеченность банковской инфраструктурой;
- низкая информированность о финансовых продуктах, услугах и способах их получения;
- высокие тарифы в сфере страхования;
- недостаточный уровень финансовой грамотности населения и организаций.

1.2 Мониторинг удовлетворенности потребителей качеством товаров, работ и услуг на товарных рынках муниципального образования и состоянием ценовой конкуренции

В рамках социологической части мониторинга состояния и развития конкурентной среды в муниципальном образовании Красноармейский район проведено анкетирование 3347 респондентов, что составляет 3,1 % от численности населения.

1.2.1. Рынок услуг дополнительного образования детей.

Дополнительное образование - это мотивированное образование, позволяющее обучающемуся приобрести устойчивую потребность в познании и творчестве, максимально реализовать себя, самоопределившись профессионально и личностно.

Рынок услуг дополнительного образования детей (кружки, секции, и пр.) относится к рынкам, которые большинство потребителей назвали достаточно развитыми.

Большая часть опрошенного населения района – 53% (313 человек) – считает, что на рынке услуг дополнительного образования детей представлено достаточное количество организаций, порядка 40% (235 человек) уверены в том, что организаций на данном рынке достаточное количество.

5 % опрошенных жителей (30 человек) ответили, что организаций, занятых в данной сфере услуг, мало, а 2% (12 человек) считают, что в сфере услуг дополнительного образования избыточно много.

Степень удовлетворенности ценами населения муниципального образования Красноармейский район на рынке дополнительного образования детей высокая 32 % (187 человек) и 55% (326 человек) опрошенных ответили, что «удовлетворены» и «скорее удовлетворены» характеристиками товаров и услуг, представленных на рынке дополнительного образования детей, соответственно. Ответ «скорее не удовлетворён» и «не удовлетворён» дали 6 % (33 человека) и около 4 % (21 человек) из числа участвующих в анкетировании.

Степень удовлетворенности качеством предоставляемых услуг на рынке дополнительного образования детей высокая, 34 % (202 человека) и 53,8 % (318 человек) опрошенных ответили, что «удовлетворены» и «скорее удовлетворены» характеристиками товаров и услуг, представленных на рынке дополнительного образования детей, соответственно. Ответ «скорее не удовлетворён» и «не удовлетворён» дали 6,3 % (37 человек) и около 1,7 % (10 человек) из числа участвующих в анкетировании.

Степень удовлетворенности возможностью выбора предоставляемых услуг на рынке дополнительного образования детей высокая, 31,1 % (184 человек) и 40,9 % (242 человек) опрошенных ответили, что «удовлетворены» и «скорее удовлетворены» характеристиками товаров и услуг, представленных на рынке дополнительного образования детей, соответственно. Ответ «скорее не удовлетворён» и «не удовлетворён» дали 8,3 % (49 человек) и около 1,7 % (10 человек) из числа участвующих в анкетировании.

1.2.2. Рынок медицинских услуг.

Уровень конкуренции в отрасли характеризуется недостаточно развитой конкуренцией. Частные медицинские организации создаются преимущественно для предоставления населению первичной медико-санитарной помощи в амбулаторных условиях. Избыток медицинских учреждений на территории

района отметили – 1,4% опрошенных, достаточно - для 46,5%, недостаточно медицинских учреждений для 13,4% респондентов.

Степень удовлетворенности ценами населения муниципального образования Красноармейский район на рынке медицинских услуг высокая 20,6% (122 человека) и 62,1% (367 человек) опрошенных ответили, что «удовлетворены» и «скорее удовлетворены» характеристиками товаров и услуг, представленных на рынке медицинских услуг, соответственно. Ответ «скорее не удовлетворён» и «не удовлетворён» дали 12 % (71 человек) и около 4,6 % (27 человек) из числа участвующих в анкетировании.

Степень удовлетворенности качеством предоставляемых услуг на рынке медицинских услуг высокая, 21 % (124 человека) и 65,1 % (385 человек) опрошенных ответили, что «удовлетворены» и «скорее удовлетворены» характеристиками товаров и услуг, представленных на рынке медицинских услуг, соответственно. Ответ «скорее не удовлетворён» и «не удовлетворён» дали 10,3 % (61 человек) и около 2,5 % (15 человек) из числа участвующих в анкетировании.

Степень удовлетворенности возможностью выбора предоставляемых услуг на рынке медицинских услуг высокая, 23,7 % (184 человек) и 46,9 % (277 человек) опрошенных ответили, что «удовлетворены» и «скорее удовлетворены» характеристиками товаров и услуг, представленных на медицинских услуг, соответственно. Ответ «скорее не удовлетворён» и «не удовлетворён» дали 12 % (71 человек) и около 2,4 % (14 человек) из числа участвующих в анкетировании.

1.2.3. Рынок ритуальных услуг.

Предприятиями ритуальных оказывается широкий спектр услуг, который зависит от выбора и уровня обеспеченности клиента. Избыток ритуальных услуг на территории района отметили – 1,2% опрошенных, достаточно - для 52,5%, недостаточно медицинских учреждений для 7,3% респондентов.

Степень удовлетворенности ценами населения муниципального образования Красноармейский район на рынке ритуальных услуг высокая 21,3 % (126 человек) и 65,7 % (388 человек) опрошенных ответили, что «удовлетворены» и «скорее удовлетворены» характеристиками товаров и услуг, представленных на рынке ритуальных услуг, соответственно. Ответ «скорее не удовлетворён» и «не удовлетворён» дали 6,9 % (41 человек) и около 4,1 % (24 человек) из числа участвующих в анкетировании.

Степень удовлетворенности качеством предоставляемых услуг на рынке ритуальных услуг высокая 23,2 % (137 человек) и 66,2 % (391 человек) опрошенных ответили, что «удовлетворены» и «скорее удовлетворены» характеристиками товаров и услуг, представленных на рынке ритуальных услуг, соответственно. Ответ «скорее не удовлетворён» и «не удовлетворён» дали 6,1 % (36 человек) и около 1,5 % (9 человек) из числа участвующих в анкетировании.

Степень удовлетворенности возможностью выбора предоставляемых услуг на рынке ритуальных услуг высокая 21,3 % (126 человек) и 53,3 % (315 человек) опрошенных ответили, что «удовлетворены» и «скорее удовлетворены» характеристиками товаров и услуг, представленных на рынке ритуальных услуг, соответственно. Ответ «скорее не удовлетворён» и «не удовлетворён» дали 6,8 % (40 человек) и около 1,9 % (11 человек) из числа участвующих в анкетировании.

1.2.4. Рынок теплоснабжения (производство тепловой энергии).

Предприятиями теплоснабжения оказывается широкий спектр услуг, который зависит от выбора и уровня обеспеченности клиента. Избыток предприятий теплоснабжения на территории района отметили – 1,2% опрошенных, достаточно - для 48,2%, недостаточно медицинских учреждений для 8% респондентов.

Степень удовлетворенности ценами населения муниципального образования Красноармейский район на рынке теплоснабжения высокая 25,6 % (151 человек) и 58,7 % (347 человек) опрошенных ответили, что «удовлетворены» и «скорее удовлетворены» характеристиками товаров и услуг, представленных на рынке теплоснабжения, соответственно. Ответ «скорее не удовлетворён» и «не удовлетворён» дали 4,9 % (29 человек) и около 6,9 % (41 человек) из числа участвующих в анкетировании.

Степень удовлетворенности качеством предоставляемых услуг на рынке теплоснабжения высокая 25,7 % (152 человек) и 60 % (357 человек) опрошенных ответили, что «удовлетворены» и «скорее удовлетворены» характеристиками товаров и услуг, представленных на рынке теплоснабжения, соответственно. Ответ «скорее не удовлетворён» и «не удовлетворён» дали 7,3 % (43 человека) и около 2,2 % (13 человек) из числа участвующих в анкетировании.

Степень удовлетворенности возможностью выбора предоставляемых услуг на рынке теплоснабжения высокая 19,6 % (116 человек) и 42,1 % (249 человек) опрошенных ответили, что «удовлетворены» и «скорее удовлетворены» характеристиками товаров и услуг, представленных на рынке теплоснабжения, соответственно. Ответ «скорее не удовлетворён» и «не удовлетворён» дали 7,8 % (46 человек) и около 1,9 % (11 человек) из числа участвующих в анкетировании.

1.2.5. Рынок выполнения работ по благоустройству городской среды.

Предприятиями по благоустройству городской среды оказывается широкий спектр услуг, который зависит от выбора и уровня обеспеченности клиента. Избыток предприятий по благоустройству городской среды на территории района отметили – 1,2% опрошенных, достаточно - для 32,5%, недостаточно медицинских учреждений для 10,2% респондентов.

Степень удовлетворенности ценами населения муниципального образования Красноармейский район на рынке по благоустройству городской среды высокая 19 % (112 человек) и 52,5% (310 человек) опрошенных ответили, что «удовлетворены» и «скорее удовлетворены» характеристиками товаров и услуг, представленных на рынке по благоустройству городской среды, соответственно. Ответ «скорее не удовлетворён» и «не удовлетворён» дали 7,4 % (44 человека) и около 4,4 % (26 человек) из числа участвующих в анкетировании.

Степень удовлетворенности качеством предоставляемых услуг на рынке по благоустройству городской среды высокая 19,4 % (115 человек) и 54 % (320 человек) опрошенных ответили, что «удовлетворены» и «скорее удовлетворены» характеристиками товаров и услуг, представленных на рынке по благоустройству городской среды, соответственно. Ответ «скорее не удовлетворён» и «не удовлетворён» дали 6,9 % (41 человек) и около 2,9 % (17 человек) из числа участвующих в анкетировании.

Степень удовлетворенности возможностью выбора предоставляемых услуг на рынке по благоустройству городской среды высокая 19 % (112 человек) и 39,9% (236 человек) опрошенных ответили, что «удовлетворены» и «скорее удовлетворены» характеристиками товаров и услуг, представленных на рынке по благоустройству городской среды, соответственно. Ответ «скорее не удовлетворён» и «не удовлетворён» дали 7,6 % (45 человек) и около 2,7 % (16 человек) из числа участвующих в анкетировании.

1.2.6. Рынок по содержанию и текущему ремонту общего имущества собственников помещений в многоквартирном доме.

В ходе мониторинга состояния и развития конкуренции на состоянии и развития конкуренции на товарных рынках опрошенные ответили, что предприятий по содержанию и текущему ремонту общего имущества собственников помещений в многоквартирном доме на территории района отметили избыточно – 1,2% опрошенных, достаточно - для 31,6%, недостаточно медицинских учреждений для 9,1% респондентов.

Степень удовлетворенности ценами населения муниципального образования Красноармейский район на рынке по содержанию и текущему ремонту общего имущества собственников помещений в многоквартирном доме среды высокая 18,8 % (111 человек) и 58,2% (302 человек) опрошенных ответили, что «удовлетворены» и «скорее удовлетворены» характеристиками товаров и услуг, представленных на рынке по содержанию и текущему ремонту общего имущества собственников помещений в многоквартирном доме, соответственно. Ответ «скорее не удовлетворён» и «не удовлетворён» дали 7,1 % (42 человека) и около 4,7 % (28 человек) из числа участвующих в анкетировании.

Степень удовлетворенности качеством предоставляемых услуг на рынке по содержанию и текущему ремонту общего имущества собственников

помещений в многоквартирном доме высокая 18,4 % (109 человек) и 52,6 % (311 человек) опрошенных ответили, что «удовлетворены» и «скорее удовлетворены» характеристиками товаров и услуг, представленных на рынке по содержанию и текущему ремонту общего имущества собственников помещений в многоквартирном доме, соответственно. Ответ «скорее не удовлетворён» и «не удовлетворён» дали 8 % (49 человек) и около 2,3 % (14 человек) из числа участвующих в анкетировании.

Степень удовлетворенности возможностью выбора предоставляемых услуг на рынке по содержанию и текущему ремонту общего имущества собственников помещений в многоквартирном доме высокая 18,8 % (111 человек) и 39,3% (232 человека) опрошенных ответили, что «удовлетворены» и «скорее удовлетворены» характеристиками товаров и услуг, представленных на рынке по содержанию и текущему ремонту общего имущества собственников помещений в многоквартирном доме, соответственно. Ответ «скорее не удовлетворён» и «не удовлетворён» дали 8,8 % (52 человека) и около 2 % (12 человек) из числа участвующих в анкетировании.

1.2.7. Рынок поставки сжиженного газа в баллонах.

По мнению жителей района, принявших участие в опросе на рынке по поставке сжиженного газа в баллонах предприятий осуществляющих деятельность на данном товарном рынке избыточное количество – 1,5% опрошенных, достаточно - для 31,3%, недостаточное количество для 8,5%.

Степень удовлетворенности ценами населения муниципального образования Красноармейский район на рынке по поставке сжиженного газа в баллонах высокая 18,8 % (111 человек) и 51,4% (304 человека) опрошенных ответили, что «удовлетворены» и «скорее удовлетворены» характеристиками товаров и услуг, представленных на рынке по поставке сжиженного газа в баллонах, соответственно. Ответ «скорее не удовлетворён» и «не удовлетворён» дали 4,4 % (26 человек) и около 6,3 % (37 человек) из числа участвующих в анкетировании.

Степень удовлетворенности качеством предоставляемых услуг на рынке по поставке сжиженного газа в баллонах высокая 18,2 % (108 человек) и 53,6 % (317 человек) опрошенных ответили, что «удовлетворены» и «скорее удовлетворены» характеристиками товаров и услуг, представленных на рынке по поставке сжиженного газа в баллонах, соответственно. Ответ «скорее не удовлетворён» и «не удовлетворён» дали 6,9 % (41 человек) и около 2,5 % (15 человек) из числа участвующих в анкетировании.

Степень удовлетворенности возможностью выбора предоставляемых услуг на рынке по поставке сжиженного газа в баллонах высокая 21,4 % (111 человек) и 45,7% (237 человек) опрошенных ответили, что «удовлетворены» и «скорее удовлетворены» характеристиками товаров и услуг, представленных на рынке по поставке сжиженного газа в баллонах, соответственно. Ответ «скорее

не удовлетворён» и «не удовлетворён» дали 8,4% (44 человека) и около 2,5 % (13 человек) из числа участвующих в анкетировании.

1.2.8. Рынок оказания услуг по перевозке пассажиров автомобильным транспортом по муниципальным маршрутам регулярных перевозок.

По мнению жителей района, принявших участие в опросе на рынке по перевозке пассажиров автомобильным транспортом по муниципальным маршрутам регулярных перевозок предприятий осуществляющих деятельность на данном товарном рынке избыточное количество – 1,2% опрошенных, достаточно - для 35,9%, недостаточное количество для 22,8%.

Степень удовлетворенности ценами населения муниципального образования Красноармейский район на рынке по перевозке пассажиров автомобильным транспортом по муниципальным маршрутам регулярных перевозок в баллонах высокая 21 % (124 человека) и 65,5% (387 человек) опрошенных ответили, что «удовлетворены» и «скорее удовлетворены» характеристиками товаров и услуг, представленных на рынке по перевозке пассажиров автомобильным транспортом по муниципальным маршрутам регулярных перевозок, соответственно. Ответ «скорее не удовлетворён» и «не удовлетворён» дали 6,8 % (40 человек) и около 4,9 % (27 человек) из числа участвующих в анкетировании.

Степень удовлетворенности качеством предоставляемых услуг на рынке по перевозке пассажиров автомобильным транспортом по муниципальным маршрутам регулярных перевозок высокая 20 % (118 человек) и 68,4 % (404 человека) опрошенных ответили, что «удовлетворены» и «скорее удовлетворены» характеристиками товаров и услуг, представленных на рынке по перевозке пассажиров автомобильным транспортом по муниципальным маршрутам регулярных перевозок, соответственно. Ответ «скорее не удовлетворён» и «не удовлетворён» дали 6,9 % (38 человек) и около 2,2 % (13 человек) из числа участвующих в анкетировании.

Степень удовлетворенности возможностью выбора предоставляемых услуг на рынке по перевозке пассажиров автомобильным транспортом по муниципальным маршрутам регулярных перевозок высокая 20,1 % (119 человек) и 51,4 % (304 человека) опрошенных ответили, что «удовлетворены» и «скорее удовлетворены» характеристиками товаров и услуг, представленных на рынке по перевозке пассажиров автомобильным транспортом по муниципальным маршрутам регулярных перевозок, соответственно. Ответ «скорее не удовлетворён» и «не удовлетворён» дали 7,8% (46 человек) и около 2 % (12 человек) из числа участвующих в анкетировании.

1.2.9. Рынок оказания услуг по перевозке пассажиров и багажа легковым такси.

По мнению жителей района, принявших участие в опросе на рынке по перевозке пассажиров и багажа легковым такси предприятий осуществляющих деятельность на данном товарном рынке избыточное количество – 1,5% опрошенных, достаточно - для 51,8%, недостаточное количество для 8%.

Степень удовлетворенности ценами населения муниципального образования Красноармейский район на рынке по перевозке пассажиров и багажа легковым такси высокая 24 % (142 человека) и 65 % (384 человек) опрошенных ответили, что «удовлетворены» и «скорее удовлетворены» характеристиками товаров и услуг, представленных на рынке по перевозке пассажиров и багажа легковым такси, соответственно. Ответ «скорее не удовлетворён» и «не удовлетворён» дали 6,1 % (36 человек) и около 3,9 % (23 человека) из числа участвующих в анкетировании.

Степень удовлетворенности качеством предоставляемых услуг на рынке по перевозке пассажиров и багажа легковым такси высокая 22,2 % (131 человек) и 68,2 % (403 человека) опрошенных ответили, что «удовлетворены» и «скорее удовлетворены» характеристиками товаров и услуг, представленных на рынке по перевозке пассажиров и багажа легковым такси, соответственно. Ответ «скорее не удовлетворён» и «не удовлетворён» дали 6,4 % (38 человек) и около 1,9 % (11 человек) из числа участвующих в анкетировании.

Степень удовлетворенности возможностью выбора предоставляемых услуг на рынке по перевозке пассажиров и багажа легковым такси высокая 25,3 % (150 человек) и 50,3 % (297 человек) опрошенных ответили, что «удовлетворены» и «скорее удовлетворены» характеристиками товаров и услуг, представленных на рынке по перевозке пассажиров автомобильным транспортом по перевозке пассажиров и багажа легковым такси, соответственно. Ответ «скорее не удовлетворён» и «не удовлетворён» дали 7,8% (46 человек) и около 1,5 % (9 человек) из числа участвующих в анкетировании.

1.2.10. Рынок оказания услуг по ремонту автотранспортных средств.

Достаточное количество субъектов деятельности на рынке оказания услуг по ремонту автотранспортных средств отметили 51,3% респондентов, избыточно – 1,5%, 7,6% - недостаточно.

Степень удовлетворенности ценами населения муниципального образования Красноармейский район на рынке по ремонту автотранспортных средств высокая 23,2 % (137 человек) и 65 % (384 человек) опрошенных ответили, что «удовлетворены» и «скорее удовлетворены» характеристиками товаров и услуг, представленных на рынке по ремонту автотранспортных средств, соответственно. Ответ «скорее не удовлетворён» и «не удовлетворён» дали 5,9 % (35 человек) и около 4,2 % (25 человек) из числа участвующих в анкетировании.

Степень удовлетворенности качеством предоставляемых услуг на рынке по ремонту автотранспортных средств высокая 23,4 % (138 человек) и 66,3 % (392 человека) опрошенных ответили, что «удовлетворены» и «скорее удовлетворены» характеристиками товаров и услуг, представленных на рынке по ремонту автотранспортных средств, соответственно. Ответ «скорее не удовлетворён» и «не удовлетворён» дали 6,2 % (37 человек) и около 2,5 % (15 человек) из числа участвующих в анкетировании.

Степень удовлетворенности возможностью выбора предоставляемых услуг на рынке по ремонту автотранспортных средств высокая 25,3 % (150 человек) и 49,9 % (295 человек) опрошенных ответили, что «удовлетворены» и «скорее удовлетворены» характеристиками товаров и услуг, представленных на рынке по ремонту автотранспортных средств, соответственно. Ответ «скорее не удовлетворён» и «не удовлетворён» дали 6,9 % (41 человек) и около 2,2 % (13 человек) из числа участвующих в анкетировании.

1.2.11. Рынок услуг связи, в том числе услуг по предоставлению широкополосного доступа к информационно-телекоммуникационной сети «Интернет».

Достаточное количество субъектов деятельности на рынке услуг связи отметили 44,2 % респондентов, избыточно – 1,2 %, 11 % - недостаточно.

Степень удовлетворенности ценами населения муниципального образования Красноармейский район на рынке услуг связи высокая 21,8 % (129 человек) и 61,4 % (363 человека) опрошенных ответили, что «удовлетворены» и «скорее удовлетворены» характеристиками товаров и услуг, представленных на рынке услуг связи, соответственно. Ответ «скорее не удовлетворён» и «не удовлетворён» дали 9,3 % (55 человек) и около 5,4 % (32 человека) из числа участвующих в анкетировании.

Степень удовлетворенности качеством предоставляемых услуг на рынке услуг связи высокая 20,8 % (123 человека) и 64 % (378 человек) опрошенных ответили, что «удовлетворены» и «скорее удовлетворены» характеристиками товаров и услуг, представленных на рынке услуг связи, соответственно. Ответ «скорее не удовлетворён» и «не удовлетворён» дали 9,1 % (54 человека) и около 3,6 % (21 человек) из числа участвующих в анкетировании.

Степень удовлетворенности возможностью выбора предоставляемых услуг на рынке услуг связи высокая 20,4 % (121 человек) и 49,1 % (290 человек) опрошенных ответили, что «удовлетворены» и «скорее удовлетворены» характеристиками товаров и услуг, представленных на рынке услуг связи, соответственно. Ответ «скорее не удовлетворён» и «не удовлетворён» дали 8,8 % (52 человека) и около 2,5 % (15 человек) из числа участвующих в анкетировании.

1.2.12. Рынок жилищного строительства.

Достаточное количество субъектов деятельности на рынке жилищного строительства отметили 31,5 % респондентов, избыточно – 1,2%, 9,5% - недостаточно.

Степень удовлетворенности ценами населения муниципального образования Красноармейский район на рынке жилищного строительства высокая 18,8 % (111 человек) и 51,8 % (306 человек) опрошенных ответили, что «удовлетворены» и «скорее удовлетворены» характеристиками товаров и услуг, представленных на рынке жилищного строительства, соответственно. Ответ «скорее не удовлетворён» и «не удовлетворён» дали 7,1 % (42 человека) и около 4,6 % (27 человек) из числа участвующих в анкетировании.

Степень удовлетворенности качеством предоставляемых услуг на рынке жилищного строительства высокая 19,8 % (117 человек) и 53,3 % (315 человек) опрошенных ответили, что «удовлетворены» и «скорее удовлетворены» характеристиками товаров и услуг, представленных на рынке жилищного строительства, соответственно. Ответ «скорее не удовлетворён» и «не удовлетворён» дали 7,3 % (43 человека) и около 2,4 % (14 человек) из числа участвующих в анкетировании.

Степень удовлетворенности возможностью выбора предоставляемых услуг на рынке жилищного строительства высокая 18,3 % (108 человек) и 40,6 % (240 человек) опрошенных ответили, что «удовлетворены» и «скорее удовлетворены» характеристиками товаров и услуг, представленных на рынке жилищного строительства, соответственно. Ответ «скорее не удовлетворён» и «не удовлетворён» дали 8,3 % (49 человек) и около 1,9 % (11 человек) из числа участвующих в анкетировании.

1.2.13. Рынок архитектурно-строительного проектирования.

Достаточное количество субъектов деятельности на рынке архитектурно-строительного проектирования отметили 36,2 % респондентов, избыточно – 1,5%, 9,2% - недостаточно.

Степень удовлетворенности ценами населения муниципального образования Красноармейский район на рынке архитектурно-строительного проектирования высокая 18,8 % (111 человек) и 55 % (325 человек) опрошенных ответили, что «удовлетворены» и «скорее удовлетворены» характеристиками товаров и услуг, представленных на рынке архитектурно-строительного проектирования, соответственно. Ответ «скорее не удовлетворён» и «не удовлетворён» дали 6,6 % (39 человек) и около 4,4 % (26 человек) из числа участвующих в анкетировании.

Степень удовлетворенности качеством предоставляемых услуг на рынке архитектурно-строительного проектирования высокая 19,3 % (114 человек) и 55,3 % (327 человек) опрошенных ответили, что «удовлетворены» и «скорее удовлетворены» характеристиками товаров и услуг, представленных на рынке архитектурно-строительного проектирования, соответственно. Ответ «скорее не

удовлетворён» и «не удовлетворён» дали 7,4 % (44 человека) и около 2,4 % (14 человек) из числа участвующих в анкетировании.

Степень удовлетворенности возможностью выбора предоставляемых услуг на рынке архитектурно-строительного проектирования высокая 18,4 % (109 человек) и 40,9 % (242 человека) опрошенных ответили, что «удовлетворены» и «скорее удовлетворены» характеристиками товаров и услуг, представленных на рынке архитектурно-строительного проектирования, соответственно. Ответ «скорее не удовлетворён» и «не удовлетворён» дали 8,5 % (50 человек) и около 1,7 % (10 человек) из числа участвующих в анкетировании.

1.2.14. Рынок кадастровых и землеустроительных работ.

Достаточное количество субъектов деятельности на рынке кадастровых и землеустроительных работ отметили 38,4 % респондентов, избыточно – 1,5%, 8,8% - недостаточно.

Степень удовлетворенности ценами населения муниципального образования Красноармейский район на рынке кадастровых и землеустроительных работ высокая 18,4 % (109 человек) и 56,7 % (335 человек) опрошенных ответили, что «удовлетворены» и «скорее удовлетворены» характеристиками товаров и услуг, представленных на рынке кадастровых и землеустроительных работ, соответственно. Ответ «скорее не удовлетворён» и «не удовлетворён» дали 6,9 % (41 человек) и около 4,6 % (27 человек) из числа участвующих в анкетировании.

Степень удовлетворенности качеством предоставляемых услуг на рынке кадастровых и землеустроительных работ высокая 18,8 % (111 человек) и 57% (337 человек) опрошенных ответили, что «удовлетворены» и «скорее удовлетворены» характеристиками товаров и услуг, представленных на рынке кадастровых и землеустроительных работ, соответственно. Ответ «скорее не удовлетворён» и «не удовлетворён» дали 6,8 % (40 человек) и около 2,5 % (15 человек) из числа участвующих в анкетировании.

Степень удовлетворенности возможностью выбора предоставляемых услуг на рынке кадастровых и землеустроительных работ высокая 19,8 % (117 человек) и 44,2 % (261 человек) опрошенных ответили, что «удовлетворены» и «скорее удовлетворены» характеристиками товаров и услуг, представленных на рынке кадастровых и землеустроительных работ, соответственно. Ответ «скорее не удовлетворён» и «не удовлетворён» дали 7,8 % (46 человек) и около 1,7 % (10 человек) из числа участвующих в анкетировании.

1.2.15. Рынок нефтепродуктов.

Достаточное количество субъектов деятельности на рынке нефтепродуктов отметили 49,9 % респондентов, избыточно – 1%, 8,2% - недостаточно.

Степень удовлетворенности ценами населения муниципального образования Красноармейский район на рынке нефтепродуктов высокая 19,2 % (114 человек) и 66,6 % (394 человека) опрошенных ответили, что «удовлетворены» и «скорее удовлетворены» характеристиками товаров и услуг, представленных на рынке нефтепродуктов, соответственно. Ответ «скорее не удовлетворён» и «не удовлетворён» дали 7,6 % (45 человек) и около 4,9 % (29 человек) из числа участвующих в анкетировании.

Степень удовлетворенности качеством предоставляемых услуг на рынке нефтепродуктов высокая 20,1 % (119 человек) и 67,9% (400 человек) опрошенных ответили, что «удовлетворены» и «скорее удовлетворены» характеристиками товаров и услуг, представленных на рынке нефтепродуктов, соответственно. Ответ «скорее не удовлетворён» и «не удовлетворён» дали 8,1 % (48 человек) и около 2,2 % (13 человек) из числа участвующих в анкетировании.

Степень удовлетворенности возможностью выбора предоставляемых услуг на рынке нефтепродуктов высокая 23,4 % (138 человек) и 51,1 % (302 человек) опрошенных ответили, что «удовлетворены» и «скорее удовлетворены» характеристиками товаров и услуг, представленных на рынке нефтепродуктов, соответственно. Ответ «скорее не удовлетворён» и «не удовлетворён» дали 8,5 % (50 человек) и около 1,7 % (10 человек) из числа участвующих в анкетировании.

1.2.16. Рынок наружной рекламы.

Достаточное количество субъектов деятельности на рынке наружной рекламы отметили 31,8 % респондентов, избыточно – 1,7%, 9,3% - недостаточно.

Степень удовлетворенности ценами населения муниципального образования Красноармейский район на рынке наружной рекламы высокая 19 % (112 человек) и 52,5 % (310 человек) опрошенных ответили, что «удовлетворены» и «скорее удовлетворены» характеристиками товаров и услуг, представленных на рынке наружной рекламы, соответственно. Ответ «скорее не удовлетворён» и «не удовлетворён» дали 5,6 % (33 человека) и около 4,7 % (28 человек) из числа участвующих в анкетировании.

Степень удовлетворенности качеством предоставляемых услуг на рынке наружной рекламы высокая 19,3 % (114 человек) и 52,8 % (312 человек) опрошенных ответили, что «удовлетворены» и «скорее удовлетворены» характеристиками товаров и услуг, представленных на рынке наружной рекламы, соответственно. Ответ «скорее не удовлетворён» и «не удовлетворён» дали 7,5 % (44 человека) и около 2,2 % (13 человек) из числа участвующих в анкетировании.

Степень удовлетворенности возможностью выбора предоставляемых услуг на рынке наружной рекламы высокая 19,3 % (114 человек) и 39,6 % (234 человека) опрошенных ответили, что «удовлетворены» и «скорее

удовлетворены» характеристиками товаров и услуг, представленных на рынке наружной рекламы, соответственно. Ответ «скорее не удовлетворён» и «не удовлетворён» дали 7,8 % (46 человек) и около 2 % (12 человек) из числа участвующих в анкетировании.

1.2.17. Рынок розничной торговли.

Достаточное количество субъектов деятельности на рынке розничной торговли отметили 54,3 % респондентов, избыточно – 2,2%, 4,6% - недостаточно.

Степень удовлетворенности ценами населения муниципального образования Красноармейский район на рынке розничной торговли высокая 20,3% (120 человек) и 68,5 % (405 человек) опрошенных ответили, что «удовлетворены» и «скорее удовлетворены» характеристиками товаров и услуг, представленных на рынке розничной торговли, соответственно. Ответ «скорее не удовлетворён» и «не удовлетворён» дали 5,9 % (35 человек) и около 4,2 % (25 человек) из числа участвующих в анкетировании.

Степень удовлетворенности качеством предоставляемых услуг на рынке розничной торговли высокая 20,8 % (123 человека) и 70,1 % (414 человек) опрошенных ответили, что «удовлетворены» и «скорее удовлетворены» характеристиками товаров и услуг, представленных на рынке розничной торговли, соответственно. Ответ «скорее не удовлетворён» и «не удовлетворён» дали 6,3 % (37 человек) и около 1,9 % (11 человек) из числа участвующих в анкетировании.

Степень удовлетворенности возможностью выбора предоставляемых услуг на рынке розничной торговли высокая 24 % (142 человека) и 52,3 % (309 человек) опрошенных ответили, что «удовлетворены» и «скорее удовлетворены» характеристиками товаров и услуг, представленных на рынке розничной торговли, соответственно. Ответ «скорее не удовлетворён» и «не удовлетворён» дали 7,1 % (42 человека) и около 1,5 % (9 человек) из числа участвующих в анкетировании.

1.2.18. Рынок бытовых услуг.

Достаточное количество субъектов деятельности на рынке бытовых услуг отметили 51,4 % респондентов, избыточно – 1,2%, 7,9% - недостаточно.

Степень удовлетворенности ценами населения муниципального образования Красноармейский район на рынке бытовых услуг высокая 20,5% (121 человек) и 68,5 % (405 человек) опрошенных ответили, что «удовлетворены» и «скорее удовлетворены» характеристиками товаров и услуг, представленных на рынке бытовых услуг, соответственно. Ответ «скорее не удовлетворён» и «не удовлетворён» дали 5,8 % (34 человек) и около 4,2 % (25 человек) из числа участвующих в анкетировании.

Степень удовлетворенности качеством предоставляемых услуг на рынке бытовых услуг высокая 20,1 % (119 человек) и 70,4 % (416 человек) опрошенных ответили, что «удовлетворены» и «скорее удовлетворены» характеристиками товаров и услуг, представленных на рынке бытовых услуг, соответственно. Ответ «скорее не удовлетворён» и «не удовлетворён» дали 6,6 % (39 человека) и около 1,9 % (11 человек) из числа участвующих в анкетировании.

Степень удовлетворенности возможностью выбора предоставляемых услуг на рынке бытовых услуг высокая 24 % (142 человека) и 51,8 % (309 человек) опрошенных ответили, что «удовлетворены» и «скорее удовлетворены» характеристиками товаров и услуг, представленных на рынке бытовых услуг, соответственно. Ответ «скорее не удовлетворён» и «не удовлетворён» дали 7,6 % (45 человек) и около 1,5 % (9 человек) из числа участвующих в анкетировании.

1.2.19. Рынок пищевой продукции.

Достаточное количество субъектов деятельности на рынке пищевой продукции отметили 51,1 % респондентов, избыточно – 1,7%, 7,2% - недостаточно.

Степень удовлетворенности ценами населения муниципального образования Красноармейский район на рынке пищевой продукции высокая 21,2% (125 человек) и 67,9 % (401 человек) опрошенных ответили, что «удовлетворены» и «скорее удовлетворены» характеристиками товаров и услуг, представленных на рынке пищевой продукции, соответственно. Ответ «скорее не удовлетворён» и «не удовлетворён» дали 5,3 % (31 человек) и около 4,6 % (27 человек) из числа участвующих в анкетировании.

Степень удовлетворенности качеством предоставляемых услуг на рынке пищевой продукции высокая 20,3 % (120 человек) и 68,5 % (405 человек) опрошенных ответили, что «удовлетворены» и «скорее удовлетворены» характеристиками товаров и услуг, представленных на рынке пищевой продукции, соответственно. Ответ «скорее не удовлетворён» и «не удовлетворён» дали 7,5 % (44 человека) и около 2,5 % (15 человек) из числа участвующих в анкетировании.

Степень удовлетворенности возможностью выбора предоставляемых услуг на рынке пищевой продукции высокая 29,9% (177 человек) и 56,6 % (331 человек) опрошенных ответили, что «удовлетворены» и «скорее удовлетворены» характеристиками товаров и услуг, представленных на рынке пищевой продукции, соответственно. Ответ «скорее не удовлетворён» и «не удовлетворён» дали 10 % (59 человек) и около 2,5 % (15 человек) из числа участвующих в анкетировании.

1.2.20. Рынок финансовых услуг.

Достаточное количество субъектов деятельности на рынке финансовых услуг отметили 50,4% респондентов, избыточно – 1%, 7,5% - недостаточно.

Степень удовлетворенности ценами населения муниципального образования Красноармейский район на рынке финансовых услуг высокая 18,4% (109 человек) и 59,7 % (352 человека) опрошенных ответили, что «удовлетворены» и «скорее удовлетворены» характеристиками товаров и услуг, представленных на рынке финансовых услуг, соответственно. Ответ «скорее не удовлетворён» и «не удовлетворён» дали 9,5 % (56 человек) и около 5,1 % (30 человек) из числа участвующих в анкетировании.

Степень удовлетворенности качеством предоставляемых услуг на рынке финансовых услуг высокая 19,1 % (113 человек) и 60,7 % (359 человек) опрошенных ответили, что «удовлетворены» и «скорее удовлетворены» характеристиками товаров и услуг, представленных на рынке финансовых услуг, соответственно. Ответ «скорее не удовлетворён» и «не удовлетворён» дали 9,3 % (55 человек) и около 2,4 % (14 человек) из числа участвующих в анкетировании.

Степень удовлетворенности возможностью выбора предоставляемых услуг на рынке финансовых услуг высокая 26,7% (158 человек) и 57 % (337 человек) опрошенных ответили, что «удовлетворены» и «скорее удовлетворены» характеристиками товаров и услуг, представленных на рынке финансовых услуг, соответственно. Ответ «скорее не удовлетворён» и «не удовлетворён» дали 10,8% (64 человека) и около 2,4 % (14 человек) из числа участвующих в анкетировании.

1.3. Результаты мониторинга удовлетворенности субъектов предпринимательской деятельности и потребителей товаров, работ и услуг качеством (в том числе уровнем доступности, понятности и удобства получения) официальной информации о состоянии конкурентной среды на товарных рынках региона и деятельности по содействию развитию конкуренции, размещаемой Уполномоченным органом и муниципальными образованиями

По результату опроса среди предпринимателей муниципального образования Красноармейский район об оценке качества официальной информации о состоянии конкурентной среды на рынках товаров и услуг, размещаемой в открытом доступе – 78,6 % (356 человек) опрошенных удовлетворены, скорее удовлетворены – 16,8 % (76 человек), скорее не удовлетворены – 3,5 % (16 человек), не удовлетворены – 0,4 % (2 человека).

Уровнем понятности удовлетворены 78,6 % (356 человек), скорее удовлетворены – 16,8 % (76 человек), скорее не удовлетворены – 3,5 % (16 человек), не удовлетворены – 0,4 % (2 человека).

Уровнем получения удовлетворены 78,6 % (356 человек), скорее удовлетворены – 16,8 % (76 человек), скорее не удовлетворены – 3,5 % (16 человек), не удовлетворены – 0,4 % (2 человека).

1.4 Результаты мониторинга удовлетворенности населения деятельностью в сфере финансовых услуг.

Удовлетворенность населения деятельностью в сфере финансовых услуг составила 80,0%. Услугами финансовых организаций набравшие большее количество положительных ответов респондентов являются: Банковские услуги 59,5%, Микрофинансовые организации 43,8%, Кредитные потребительские кооперативы 43,8%, Ломбарды 43,6%, Субъекты страхового дела 50 %, Сельскохозяйственные кредитные потребительские кооперативы 43,4%, Негосударственные пенсионные фонды 45%, Брокеры 43,4%.

На вопрос удовлетворены ли Вы работой/сервисом следующих финансовых организаций при оформлении и/или использовании финансовых услуг или в любых других случаях респонденты ответили что доверяют: Банковские услуги 90,7%, Микрофинансовые организации 39,7%, Кредитные потребительские кооперативы 40,1%, Ломбарды 39,5%, Субъекты страхового дела 40,7 %, Сельскохозяйственные кредитные потребительские кооперативы 39,9%, Негосударственные пенсионные фонды 40,5%, Брокеры 39,1%.

1.5 Результаты ежегодного мониторинга доступности для населения финансовых услуг

Рынок финансовых услуг в муниципальном образовании представлен банковскими, страховыми и микрофинансовыми организациями.

На вопрос: «Какими из перечисленных финансовых продуктов (услуг) Вы пользовались за последние 12 месяцев?» жители района ответили:

Свыше 44% не использовали - онлайн-кредит в банке;

Более 62% не использовали иной кредит в банке, не являющийся онлайн-кредитом;

Свыше 47% отметили, что не использовали - онлайн-заем в микрофинансовой организации;

Большинство ответили 72%, что не использовали - иной заем в микрофинансовой организации;

Свыше 71% не использовали - онлайн-заем в кредитном потребительском кооперативе;

Более 72% не использовали иной заем в кредитном потребительском кооперативе, не являющийся онлайн-займом;

Свыше 72% отметили, что не использовали - онлайн-заем в сельскохозяйственном кредитном потребительском кооперативе;

Большинство ответили 72%, что не использовали - иной заем в сельскохозяйственном кредитном потребительском кооперативе, не являющийся онлайн-займом;

Более 72% не использовали заем в ломбарде.

На вопрос: «Если Вы не пользовались за последние 12 месяцев ни одним из перечисленных в предыдущем вопросе продуктами, отметьте высказывания, которые описывают причину отсутствия у Вас этих продуктов?» жители района ответили:

Варианты ответов	Количество респондентов	% от общего числа респондентов
Затрудняюсь ответить	250	48,4
Процентная ставка слишком высокая	102	19,8
Не люблю кредиты/займы/не хочу жить в долг	82	15,9
Отделения финансовых организаций находятся слишком далеко от меня	16	3,1
Кредит/заем оформлен на других членов моей семьи	12	2,3
Использую другие способы получить заем (неформальные источники (родные и друзья), заем у работодателя)	11	2,1
Нет необходимости в заемных средствах	10	1,9
Я не доверяю финансовым организациям в достаточной степени, чтобы привлекать у них денежные средства	10	1,9
Я не уверен в технической безопасности онлайн-сервисов финансовых организаций	10	1,9
У меня нет необходимых документов (паспорт или иной документ, удостоверяющий личность, документ о выплате заработной платы, справка с места работы, и т.д.)	7	1,4
Я не обладаю навыками использования онлайн-сервисов финансовых организаций для получения кредита (займа)	4	0,8
Не люблю кредиты/займы/не хочу жить в долг, Нет необходимости в заемных средствах	1	0,2
У меня нет необходимых документов (паспорт или иной документ, удостоверяющий личность, документ о выплате заработной платы, справка с места работы, и т.д.), Не люблю кредиты/займы/не хочу жить в долг, Я не обладаю навыками использования онлайн-сервисов финансовых организаций для получения кредита (займа)	1	0,2

На вопрос: «Какими из перечисленных платежных карт Вы пользовались за последние 12 месяцев» жители района ответили:

Свыше 87% ответили, что пользуется зарплатной картой;

Большинство ответили 72%, что пользуются расчетной (дебетовая) карта для получения пенсий и иных социальных выплат;

Свыше 62% пользовались - другой расчетная (дебетовая) карта, кроме зарплатной карты и (или) карты для получения пенсий и иных социальных выплат;

Более 63% пользуются кредитной картой.

Свыше 72% отметили, что не использовали - онлайн-заем в сельскохозяйственном кредитном потребительском кооперативе;

Большинство ответили 72%, что не использовали - иной заем в сельскохозяйственном кредитном потребительском кооперативе, не являющийся онлайн-займом;

Более 72% не использовали заем в ломбарде.

1.6 Результаты мониторинга цен (с учетом динамики) на товары, входящие в перечень отдельных видов социально значимых товаров первой необходимости, в отношении которых могут устанавливаться предельно допустимые розничные цены (краткое описание оценки факторов, способных оказать влияние на цены на товары, входящие в перечень отдельных видов социально значимых товаров первой необходимости, в отношении которых могут устанавливаться предельно допустимые розничные цены).

По результатам мониторинга цен (с учетом динамики) на товары, входящие в перечень отдельных видов социально значимых товаров первой необходимости, в отношении которых могут устанавливаться предельно допустимые розничные цены (краткое описание оценки факторов, способных оказать влияние на цены на товары, входящие в перечень отдельных видов социально значимых товаров первой необходимости, в отношении которых могут устанавливаться предельно допустимые розничные цены) респонденты ответили на какие товары цены в Краснодарском крае выше по сравнению с другими регионами Российской Федерации :

Товар	Количество респондентов
Говядина (кроме бескостного мяса)	137
Рыба мороженая неразделанная	125
Бензин	51
Одежда	50
Рис шлифованный	22
Рис	19
Яблоки	17
Масло сливочное	16
Строительные материалы	16

Крупа гречневая - ядрица	11
Ткани	10
Баранина (кроме бескостного мяса)	9
Куры (кроме куриных окорочков)	9
Транспортные услуги	9
Обувь	8
Свинина (кроме бескостного мяса)	7
Яйца куриные	6
Молоко питьевое	6
Масло подсолнечное	6
Чай черный байховый	6
Сахар-песок	4
Мука пшеничная	3
Вермишель	3
Медикаменты	3
Электротовары	3
Лук репчатый	2
ЖКХ	2
Телерадиотовары	2
Бытовые услуги	1
Медицинские услуги	1
Социальные услуги	1
Услуги связи	1
Услуги торговли	1
Другое	471
Всего респондентов:	1038

1.7. Результат мониторинга логистических возможностей муниципального образования с учетом логистических возможностей муниципалитетов и субъектов Российской Федерации, имеющих с ним общие территориальные границы (краткое описание обеспеченности муниципального образования транспортной инфраструктурой, времени и объеме ее пропускной способности, существующих транспортных хабах и

потенциале создания новых, данные о сервисной и сопутствующей инфраструктуре, необходимой как для транспортных средств, так и для работников, задействованных в этом сегменте, включая наличие стабильной подвижной радиотелефонной связи на удаленных дорогах).

Крупные и средние транспортные предприятия на территории нашего района отсутствуют, деятельность осуществляет обособленное подразделение – Красноармейская автокасса Славянского автовокзала АО «Кубаньпассажиравтосервис».

Всеми видами транспорта перевезено 1941,8 тыс. тонн грузов, что на 5,1% больше чем за 2019 год, грузооборот автомобильного транспорта организаций всех видов деятельности составил 38,9млн. т/км, что на 24,4% больше по отношению к прошлому году. Перевезено пассажиров автотранспортом общего пользования 129,5 тыс. человек, что на 68,4 % меньше чем за 12 месяцев 2019 года. Пассажиरोоборот автомобильного транспорта организаций общего пользования составил 4 300 тыс. пасс/км, что на 68,1% меньше по отношению к январю-декабрю прошлого года.

Пассажирские перевозки

В муниципальном образовании Красноармейский район действует 10 муниципальных маршрутов регулярного сообщения: 9 пригородных и 1 городской.

Услуги по перевозке пассажиров на муниципальных маршрутах предоставляют 4 индивидуальных предпринимателя: ИП Серебряков М.М., ИП Сорочан Н.Ф., ИП Облогин Е.А., ИП Клещёв И.П.

Общая протяжённость муниципальных пригородных маршрутов составляет 362,2 км. Перевозку на них осуществляет 12 единиц техники.

Муниципальный городской маршрут: по районному центру - станции Полтавской, осуществляет ИП Серебряков М.М. на 1 автобусе.

Общая протяжённость городского маршрута составляет 16,3 км.

В настоящее время все транспортные средства осуществляющие перевозку пассажиров на маршрутах регулярного сообщения оборудованы системой спутниковой навигации ГЛОНАСС и подключены к региональному оператору системы мониторинга транспорта.

Таксомоторные перевозки в Красноармейском районе по состоянию на 1 января 2021 года осуществляет 2 организации (ООО ПО «Камавторесурс», ООО «Такси Каскад») на 36 автомобилях и 5 индивидуальных предпринимателей (ИП Артюшкова, ИП Беляев, ИП Атакишиян, ИП Мазманян, ИП Дедушенко) на 24 автомобилях.

Дороги

Плотность сети автомобильных дорог общего пользования на территории Красноармейского района составляет 0,457 км/кв.км, что немного меньше, чем среднекраевое значение (0,508 км/кв.км). При плотности населения 54 чел./кв.км. (среднее значение по краю - 68,105 чел./кв.км.) на каждого жителя

района приходится 0,008 км автомобильных дорог общего пользования, что больше среднекраевого значения этого показателя (0,007 км/чел.).

Протяженность федеральных, региональных и межмуниципальных автомобильных дорог общего пользования, проходящих по территории Красноармейского района, по состоянию на 01.01.2021 г., составляет 292,116 км, в том числе с асфальтобетонные, цементобетонные и черногравийные – 271,18 км, гравийные – 20,94 км (7,2 %).

Основу транспортных связей в районе составляют автомобильные дороги:

федерального значения: «А-289 Краснодар – Славянск-на-Кубани - Темрюк – А/Д А-290 Новороссийск – Керчь»;

регионального и межмуниципального значения:

«г. Тимашевск – ст-ца Полтавская»,

«ст-ца Старонижестеблиевская – ст-ца Ивановская»,

«х. Трудобеликовский – ст-ца Полтавская»,

«ст-ца Полтавская – ст-ца Новониколаевская – х. Пригибский».

Основные перспективы развития дорожной сети района связаны с реконструкцией автодороги федерального значения «А-289 Краснодар – Славянск-на-Кубани – Темрюк – А/Д А-290 Новороссийск – Керчь», строительством путепровода через ж/д на автодороге ст-ца Старонижестеблиевская - ст-ца Ивановская (на долгосрочную перспективу), переводом гравийных дорог в асфальтобетонные, уширением существующих дорог.

Протяженность автомобильных дорог местного значения в районе, включая грунтовые, составляет 948,814 километров. В настоящее время имеют твердое покрытие (цементобетонное, асфальтобетонное или гравийное) 61,5 % местных дорог.

По результатам отбора муниципальных образований Краснодарского края в 2020 году в подпрограмме «Строительство, реконструкция, капитальный ремонт и ремонт автомобильных дорог общего пользования местного значения на территории Краснодарского края» государственной программы «Развитие сети автомобильных дорог Краснодарского края» получателями краевых субсидий стали 7 сельских поселений Красноармейского района (Марьянское, Трудобеликовское, Ивановское, Новомышастовское, Полтавское, Старонижестеблиевское, Октябрьское) и администрация муниципального образования Красноармейский район. На ремонт дорог общего пользования этих поселений из краевого бюджета выделено 100,5 млн. рублей, администрации района выделено 1,367 млн. рублей. Еще 8,3 млн. рублей планируется потратить из местных бюджетов. Всего по краевой программе отремонтировано более 14 км местных дорог.

Кроме того, за счет средств местных бюджетов сельских поселений в 2020 году прогрейдировано 164,2 км дорог местного значения и выполнена подсыпка гравием на участках автомобильных дорог общей протяженностью 35,8 км.

Железная дорога

Через территорию района проходит Северо-Кавказская железная дорога, протяжённостью 41 км. Имеются железнодорожные станции Полтавская и Ангелинская, с численностью рабочих 48 человека, и сеть подъездных путей к ведущим промышленным, строительным и заготовительным организациям района.

В 2009 году ОАО «Российские железные дороги» начата реконструкция участка железной дороги Котельниково – Тихорецкая – Кореновск – Тимашевская - Крымская с обходом Краснодарского узла Северо-Кавказской железной дороги – размещение второго пути на участке Величковская - Ангелинская, расположенного на территории Старонижестеблиевского сельского поселения.

Ведется строительство второй ветки участка железной дороги Полтавская - Трудобеликовский, с ремонтом обслуживающих объектов железнодорожного сервиса, согласно утвержденной программе ОАО «Российские железные дороги».

Анализ логистических возможностей

На вопрос: «Какие способы оптимизации логистических процессов, в том числе связанных с повышением уровня обслуживания клиентов, применяются Вами?» респонденты ответили следующее:

Способы оптимизации логистических процессов	Количество респондентов	% от общего числа респондентов
Аутсорсинг	58	11,4
Автоматизацию логистических процессов – внедрение систем управления (SCM, WMS, TMS и др.)	22	4,3
Использование единых информационных платформ с клиентами и партнерами	20	3,9
Внедрение инновационных технологий	20	3,9
Разработку новых транспортно-технологических схем	18	3,5
Анализ внутренних ресурсов, проведение аудита логистических систем	13	2,6
Внедрение концепции бережливого производства	11	2,2
Затруднились ответить	347	68,2
Всего респондентов	509	100

На вопрос: «По вашему мнению за последние годы определились ли устойчивые тенденции в развитии логистики, которые сильно повлияли на эффективность процессов и продолжают оказывать влияние в будущем?»

Способы развития логистических процессов	Количество респондентов	Процент от общего числа респондентов
Оптимизацию затрат по всей цепочке поставок	160	31,4
Автоматизацию	98	19,3
Высокую конкуренцию у перевозчиков	87	17,1
Повышение требований к логистическому сервису	48	9,4
Внедрение инновационных технологий	44	8,6
Сокращение импорта	33	6,5
Увеличение объема качественной логистической инфраструктуры	15	2,9
Повышение качества работы PL-провайдеров	10	2,0
Внедрение систем управления класса TMS и WMS	9	1,8
Профицит складских помещений	5	1,0
Всего респондентов	509	100

На вопрос: «По вашему мнению, что является основной проблемой, оказывающей влияние на уровень эффективности логистических процессов в Краснодарском крае»

Проблемы развития логистических процессов	Количество респондентов	Процент от общего числа респондентов
Проблемы отсутствуют	310	60,9
Снижение платежеспособности потребителей/клиентов; недостаточно развитая логистическая и дорожная инфраструктура	55	10,8
Низкий уровень образования в сфере логистики	39	7,7
Нестабильная макроэкономическая ситуация в стране	36	7,1

Недостаточный уровень господдержки логистики	20	3,9
Высокая стоимость заемных средств	15	2,9
Отсутствие признанных правил и стандартов организации бизнес-процессов в логистике.	14	2,8
Низкий уровень использования электронного документооборота	9	1,8
Снижение деловой активности компаний	9	1,8
Отсутствие полноценных российских TMS-решений	2	0,4

1.8. Результаты мониторинга развития передовых производственных технологий и их внедрения, а также процесса цифровизации экономики и формирования новых рынков и секторов

Цифровые технологии с каждым днем становятся все более многогранными и активнее входят во всей сферы нашей жизни. Настоящая цифровая революция уже охватила и малый, и крупный бизнес. Это неудивительно, ведь за технологическим прорывом компаний стоит и будущее экономики.

Цифровая трансформация позволяет решать на новом уровне непрерывно усложняющиеся задачи, стоящие перед предприятиями

Анализ мониторинга развития передовых производственных технологий и их внедрения

На вопрос: «О приоритете значимости блоков рынков по направлению передовых производственных технологий в 2019 году» мнения респондентов разделились:

Цифровое проектирование и моделирование – высокий приоритет предпринимателей обозначили – 38,9%;

Технологии робототехники - высокий приоритет предпринимателей обозначили – 38,7%;

Промышленная сенсорика - высокий приоритет предпринимателей обозначили – 33%;

Новые материалы - высокий приоритет предпринимателей обозначили – 37,9%;

Аддитивные технологии - высокий приоритет предпринимателей обозначили – 28,3%;

CNC-технологии и гибридные технологии - высокий приоритет предпринимателей обозначили – 27,9%;

Большие данные - высокий приоритет предпринимателей обозначили – 32,6%;

Индустриальный Интернет - высокий приоритет предпринимателей обозначили – 33,4%.

На вопрос об удовлетворенности доступностью и качеством цифровых услуг на территории Краснодарского края субъекты предпринимательской деятельности ответили следующим образом:

Наименование органа	Не сталкивались	Не удовлетворены	Скорее не удовлетворены	Скорее удовлетворены	Удовлетворены
Портал инспекции федеральной налоговой службы по Краснодарскому краю	4,7%	0,4%	1,2%	25%,0	68,8%
Портал государственных услуг Российской Федерации	4,5%	0,4%	1,2%	24,6%	69,2%
Единый портал Многофункциональных центров предоставления государственных и муниципальных услуг Краснодарского края	4,5%	0,4%	1,2%	24,6	68,4%
Интернет-банкинг	4,5%	0,6%	1%	25%	69%
Инвестиционный портал Краснодарского края	4,9%	0,6%	1%	24,6%	69%
Онлайн-торговля (реализация товаров и услуг(операции которые совершаются удалённо), таких как реализация электронных билетов, различные личные кабинеты и т.д.)	4,7%	0,6%	1%	24,8%	69%
Информационные порталы Администрации и органов исполнительной власти Краснодарского края	4,9%	0,6%	1%	24,8%	68,8%

По результату аналогичного опроса об удовлетворенности доступностью и качеством цифровых услуг на территории Краснодарского края жители муниципального образования Красноармейский район ответили следующим образом:

Наименование органа	Не сталкивались	Не удовлетворены	Скорее не удовлетворены	Скорее удовлетворены	Удовлетворены
Портал инспекции федеральной налоговой службы по Краснодарскому краю	7,5%	-	0,9%	28,4%	63,3%
Портал государственных услуг Российской Федерации	8,3%	-	0,9%	28,4%	62,4%

Единый портал Многофункциональных центров предоставления государственных и муниципальных услуг Краснодарского края	7,3%	-	0,9%	28,6%	63,3%
Интернет-банкинг	7,5%	0,2%	0,7%	28,9%	62,8%
Инвестиционный портал Краснодарского края	11%	-	0,7%	28,6%	63,4%
Онлайн-торговля (реализация товаров и услуг(операции которые совершаются удалённо), таких как реализация электронных билетов, различные личные кабинеты и т.д.)	12%	-	0,7%	24,8%	63,3%
Информационные порталы Администрации и органов исполнительной власти Краснодарского края	11,7%	-	0,7%	28,7%	63,3%

На вопрос «Позволяет ли, по вашему мнению, применение цифровых технологий улучшить деятельность предприятия/организации?» предприниматели ответили следующим образом: 27,3% респондентов, а это 139 человек затруднились ответить; считают что улучшит 65% (331); 4,3% (22) отметили, что значительно улучшит; 2,4 % (12) поставили отметку в графе «нет, не окажет положительного эффекта».

Жители района на вопрос «Какие препятствия из перечисленных ниже являются наиболее существенными при разработке передовых производственных технологий на территории Краснодарского края?» ответили следующим образом:

Препятствие	Количество	% от общего числа
Барьеры отсутствуют	58	40,0
Высокие затраты на внедрение новых производственных технологий	38	26,2
Нехватка квалифицированных кадров	21	14,5
Нехватка финансов	13	9,0
Неэффективная система управления	4	2,8
Устаревшие бизнес-модели	2	1,4
Износ или нехватка производственных ресурсов, в том числе инфраструктуры	2	1,4
Отсутствие стимулов к конкурентному развитию	2	1,4
Социально-политические факторы	2	1,4
Проблемы развития системы образования	1	0,7
Устаревшие стандарты и нормативное правовое обеспечение	1	0,7
Специфика культуры деятельности, отсутствие личной мотивации	1	0,7

Раздел 2. Результаты мониторинга деятельности хозяйствующих субъектов, доля участия муниципального образования в которых составляет 50 и более процентов

Информация о результатах мониторинга деятельности хозяйствующих субъектов, доля участия муниципального образования Красноармейский район в которых составляет 50 и более процентов за 2020 год находится в приложении 1 в формате Excel к отчету «Состояние и развитие конкуренции на товарных рынках в 2020 году».

Раздел 3. Создание и реализация механизмов общественного контроля за деятельностью субъектов естественных монополий.

3.1 Перечень товарных рынков, на которых присутствуют субъекты естественных монополий на территории муниципального образования Красноармейский район

Перечень рынков муниципального образования Красноармейский район, на которых присутствуют субъекты естественных монополий сформирован и размещен на официальном сайте муниципального образования Красноармейский район в разделе «Стандарт развития конкуренции»

Реестр субъектов естественных монополий, оказывающих услуги в сфере водоснабжения Краснодарского края			
№ п/п	Наименование организации	ИНН	Юридический адрес
1	МП «ЖКХ» Красноармейского района	2336001098	353800, Краснодарский край, Красноармейский район, станция Полтавская, Красная улица, 194
Реестр субъектов естественных монополий, оказывающих услуги в сфере газоснабжения Краснодарского края			
№ п/п	Наименование организации	ИНН	Юридический адрес
1	2	3	4
1	ООО «Газпром Межрегионгаз Краснодар»	2308070396	350000, Краснодарский край, город Краснодар, улица им Ленина, 40/1
Реестр субъектов естественных монополий, оказывающих услуги в сфере утилизации бытовых отходов Краснодарского края			
№ п/п	Наименование организации	ИНН	Юридический адрес
1	2	3	4

1	ООО Многопрофильное предприятие «Жилищно-коммунальное хозяйство» Красноармейского района	2336023084	353800, Краснодарский край, Красноармейский район, станица Полтавская, Коммунистическая улица, 118
Реестр субъектов естественных монополий, оказывающих услуги в сфере электроснабжения Краснодарского края			
№ п/п	Наименование организации	ИНН	Юридический адрес
	2	3	4
	ПАО «ТНС энерго Кубань»	2308119595	350000, Краснодарский край, город Краснодар, Гимназическая улица, 55/1

Анализ данных об уровнях тарифов (цен) на коммунальные услуги установленных региональным органом по регулированию тарифов в отчетном периоде на рынках естественных монополий

№ п/п	Наименование услуги	Единица измерения	с 01.01.2020 по 30.06.2020	с 01.07.2020 по 31.07.2020	Отношение роста тарифов с 1 июля 2020 г. к январю 2020 г.	с 01.08.2020 по 31.12.2020	Отношение роста тарифов с 1 августа 2020 г. к июлю 2020 г.	с 01.01.2021	Отношение роста тарифов с 1 августа 2020 г. к январю 2021 г.
1	Водоснабжение	руб./м ³	37,97	39,43	3,8%	39,43	0,0%	39,43	0,0%
2	Водоотведение	руб./м ³	77,06	80,20	4,1%	80,20	0,0%	80,20	0,0%
3	Отчистка стоков	руб./м ³	28,97	30,13	4,0%	30,13	0,0%	30,13	0,0%
4	Теплоэнергия	руб./Гкал	3 456,20	3 594,46	4,0%	3 594,46	0,0%	3 594,46	0,0%
5	Горячая вода:								
	при отсутствии полотенцесушителей	руб./м ³	248,80	258,69	4,0%	258,69	0,0%	258,69	0,0%
	при наличии полотенцесушителей	руб./м ³	266,08	276,66	4,0%	276,66	0,0%	276,66	0,0%
6	Газоснабжения	руб./м ³	6,43	6,43	0,0%	6,61	2,8%	6,61	0,0%
7	Электроэнергия	руб./кВт	3,37	3,52	4,5%	3,52	0,0%	3,52	0,0%

8	ТКО	руб./чел.	97,20	99,70	2,6%	99,70	0,0%	99,70	0,0%
---	-----	-----------	-------	-------	------	-------	------	-------	------

3.2. Анализ удовлетворенности населения качеством услуг в отчетном периоде на рынках естественных монополий

Уровень тарифов (цен)	Водоснабжение, водоотведение	Водоочистка	Газоснабжение	Электроснабжение	Теплоснабжение	Телефонная связь
Затрудняюсь ответить	0,7%	1,5%	0,8%	0,7%	1,2%	1,1%
Неудовлетворительно	0,3%	0,3%	0,0%	0,0%	0,4%	0,6%
Скорее неудовлетворительно	15,1%	11,9%	10,8%	11,1%	10,9%	3,2%
Скорее удовлетворительно	48,6%	50,9%	51,7%	51,7%	51,4%	59,6%
Удовлетворительно	35,3%	35,4%	36,7%	36,5%	36,1%	35,5%

Водоснабжение, водоотведение

Большая часть населения, в 2020 году оценила уровень качества услуг водоснабжения, водоотведения как «скорее удовлетворительно» 48,6% (504).

Ответы «скорее неудовлетворительно» и «удовлетворительно» выбрали соответственно 15,1% (156) и 35,3% (366) опрошенных.

Водоочистка

Большая часть населения, в 2020 году, оценила уровень качества услуг по водоочистке, как «скорее удовлетворительно» 50,9% (527).

Ответы «скорее неудовлетворительно» и «удовлетворительно» выбрали соответственно 11,9% (123) и 34,4% (367) опрошенных.

Газоснабжение

Большая часть населения, в 2020 году, оценила уровень качества услуг по газоснабжению, как «скорее удовлетворительно» 51,7% (536).

Ответы «скорее неудовлетворительно» и «удовлетворительно» выбрали соответственно 10,8% (112) и 36,7% (380) опрошенных.

Электроснабжение

Большая часть населения, в 2020 году, оценила уровень качества услуг по электроснабжению, как «скорее удовлетворительно» 51,7% (536).

Ответы «скорее неудовлетворительно» и «удовлетворительно» выбрали соответственно 11,1% (115) и 36,5% (378) опрошенных.

Теплоснабжение

Большая часть населения, в 2020 году, оценила уровень качества услуг по теплоснабжению, как «скорее удовлетворительно» 51,4% (533).

Ответы «скорее неудовлетворительно» и «удовлетворительно» выбрали соответственно 10,9% (113) и 36,1% (374) опрошенных.

Телефонная связь

Большая часть населения, в 2020 году, оценила уровень качества услуг телефонной связи, как «скорее удовлетворительно» 59,6% (618).

Ответы «скорее неудовлетворительно» и «удовлетворительно» выбрали соответственно 3,2% (33) и 35,5% (368) опрошенных.

3.3. Анализ удовлетворенности населения уровнем тарифов (цен) на услуги в отчетном периоде на рынках естественных монополий

Уровень тарифов (цен)	Водоснабжение, водоотведение	Водоочистка	Газоснабжение	Электроснабжение	Теплоснабжение	Телефонная связь
Затрудняюсь ответить	0,6%	1,4%	0,7%	0,6%	1,1%	0,9%
Неудовлетворительно	1,1%	0,9%	1,1%	0,9%	1,1%	1,2%
Скорее неудовлетворительно	16,6%	16,0%	20,0%	19,8%	16,3%	7,2%

Скорее удовлетворительно	47,7%	48,1%	44,9%	45,3%	47,6%	56,8%
Удовлетворительно	34,0%	33,6%	33,3%	33,4%	33,9%	33,9%

Водоснабжение, водоотведение

Большая часть населения, в 2020 году оценила уровень тарифов (цен) водоснабжения, водоотведения как «скорее удовлетворительно» 47,7% (494).

Ответы «скорее неудовлетворительно» и «удовлетворительно» выбрали соответственно 16,6% (172) и 34,0% (353) опрошенных.

Водоочистка

Большая часть населения, в 2020 году, оценила уровень тарифов (цен) по водоочистке, как «скорее удовлетворительно» 48,1% (498).

Ответы «скорее неудовлетворительно» и «удовлетворительно» выбрали соответственно 16,0% (166) и 33,6% (348) опрошенных.

Газоснабжение

Большая часть населения, в 2020 году, оценила уровень тарифов (цен) по газоснабжению, как «скорее удовлетворительно» 44,9% (465).

Ответы «скорее неудовлетворительно» и «удовлетворительно» выбрали соответственно 20,0% (208) и 33,3% (345) опрошенных.

Электроснабжение

Большая часть населения, в 2020 году, оценила уровень тарифов (цен) по электроснабжению, как «скорее удовлетворительно» 45,3% (470).

Ответы «скорее неудовлетворительно» и «удовлетворительно» выбрали соответственно 19,8% (205) и 33,4% (346) опрошенных.

Теплоснабжение

Большая часть населения, в 2020 году, оценила уровень тарифов (цен) по теплоснабжению, как «скорее удовлетворительно» 47,6% (493).

Ответы «скорее неудовлетворительно» и «удовлетворительно» выбрали соответственно 16,9% (169) и 33,9% (351) опрошенных.

Телефонная связь

Большая часть населения, в 2020 году, оценила уровень тарифов (цен) телефонной связи, как «скорее удовлетворительно» 56,8% (588).

Ответы «скорее неудовлетворительно» и «удовлетворительно» выбрали соответственно 7,2% (75) и 33,9% (351) опрошенных.

3.4. Анализ проблем с которыми столкнулось население при взаимодействии с субъектами естественных монополий

	кол-во человек	% опрошенных
Взимание дополнительной платы	23	2,2
Затрудняюсь ответить	451	43,5
Навязывание дополнительных услуг	91	8,8
Не сталкивался с подобными проблемами	415	40,1
Отказ в установке приборов учета	15	1,4
Проблемы с заменой приборов учета	6	0,6
Требование заказа необходимых работ у подконтрольных коммерческих структур	35	3,4

Большая часть населения, в 2020 году, которая столкнулась с проблемами при взаимодействии с субъектами естественных монополий, ответили «затрудняюсь ответить» 43,5% (451).

Ответы «не сталкивался с подобными проблемами» и «удовлетворительно» выбрали 40,1% (415), «навязывание дополнительных услуг» 8,8% (91), «требование заказа необходимых работ у подконтрольных коммерческих структур» 3,4% (35), «взимание дополнительной платы» 2,2% (23), «отказ в установке приборов учета» 1,4% (15) и «проблемы с заменой приборов учета» 0,6% (6) опрошенных.

3.5. Анализ удовлетворенности сроком получения доступа к услугам на рынках естественных монополий субъектов предпринимательской деятельности и потребителей муниципального образования Красноармейский район

	Водоснабжение, водоотведение		Водочистка		Газоснабжение		Электроснабжение		Теплоснабжение		Телефонная связь	
	кол-во чел.	% опрошенных	кол-во чел.	% опрошенных	кол-во чел.	% опрошенных	кол-во чел.	% опрошенных	кол-во чел.	% опрошенных	кол-во чел.	% опрошенных
Затрудняюсь ответить	4	0,4	56	5,6	57	5,6	4	0,4	63	6,2	60	5,9

Не удовлетворительно	2	0,2	2	0,2	2	0,2	2	0,2	2	0,2	2	0,2
Скорее не удовлетворительно	132	13,1	127	12,6	130	12,9	128	12,7	133	13,2	56	5,6
Скорее удовлетворительно	467	46,3	471	46,7	486	48,2	472	46,8	465	46,1	527	52,2
Удовлетворительно	404	40,0	353	35,0	334	33,1	403	39,9	346	34,3	364	36,1

Водоснабжение, водоотведение

Большая часть представителей бизнеса, в 2020 году оценила срок получения доступа к услугам по водоснабжению, водоотведению как «скорее удовлетворительно» 46,3% (467).

Ответы «скорее неудовлетворительно» и «удовлетворительно» выбрали соответственно 13,1% (132) и 40,0% (404) опрошенных.

Водоочистка

Большая часть представителей бизнеса, в 2020 году, оценила срок получения доступа к услугам по водоочистке, как «скорее удовлетворительно» 46,7% (471).

Ответы «скорее неудовлетворительно» и «удовлетворительно» выбрали соответственно 12,6% (127) и 35,0 (353) опрошенных.

Газоснабжение

Большая часть представителей бизнеса, в 2020 году, оценила срок получения доступа к услугам по газоснабжению, как «скорее удовлетворительно» 48,2% (486).

Ответы «скорее неудовлетворительно» и «удовлетворительно» выбрали соответственно 12,9% (130) и 33,1% (334) опрошенных.

Электроснабжение

Большая часть представителей бизнеса, в 2020 году, оценила срок получения доступа к услугам по электроснабжению, как «скорее удовлетворительно» 46,8% (472).

Ответы «скорее неудовлетворительно» и «удовлетворительно» выбрали соответственно 12,7% (128) и 39,9% (403) опрошенных.

Теплоснабжение

Большая часть представителей бизнеса, в 2020 году, оценила срок получения доступа к услугам по теплоснабжению, как «скорее удовлетворительно» 46,1% (465).

Ответы «скорее неудовлетворительно» и «удовлетворительно» выбрали соответственно 13,2% (133) и 34,3% (346) опрошенных.

Телефонная связь

Большая часть представителей бизнеса, в 2020 году, оценила срок получения доступа к услугам телефонной связи, как «скорее удовлетворительно» 52,2% (527).

Ответы «скорее неудовлетворительно» и «удовлетворительно» выбрали соответственно 5,6% (56) и 36,1% (364) опрошенных.

3.6. Анализ удовлетворенности процедурой подключения к услугам на рынках естественных монополий субъектов предпринимательской деятельности и потребителей муниципального образования Красноармейский район

	Водоснабжение, водоотведение		Водочистка		Газоснабжение		Электроснабжение		Теплоснабжение		Телефонная связь	
	кол-во чел.	% опрошенных	кол-во чел.	% опрошенных	кол-во чел.	% опрошенных	кол-во чел.	% опрошенных	кол-во чел.	% опрошенных	кол-во чел.	% опрошенных
Затрудняюсь ответить	4	0,4	57	5,6	56	5,6	4	0,4	65	6,4	61	6,0
Не удовлетворительно	2	0,2	2	0,2	2	0,2	2	0,2	2	0,2	3	0,3
Скорее не удовлетворительно	137	13,6	139	13,8	143	14,2	143	14,2	141	14,0	65	6,4
Скорее удовлетворительно	471	46,7	469	46,5	492	48,8	468	46,4	468	46,4	533	52,8
Удовлетворительно	395	39,1	342	33,9	316	31,3	392	38,9	333	33,0	347	34,4

Водоснабжение, водоотведение

Большая часть представителей бизнеса, в 2020 году оценила уровень процедуры подключения к услугам по водоснабжению, водоотведению как «скорее удовлетворительно» 46,7% (471).

Ответы «скорее неудовлетворительно» и «удовлетворительно» выбрали соответственно 13,6% (137) и 39,1% (395) опрошенных.

Водоочистка

Большая часть представителей бизнеса, в 2020 году, оценила уровень процедуры подключения к услугам по водоочистке, как «скорее удовлетворительно» 46,5% (469).

Ответы «скорее неудовлетворительно» и «удовлетворительно» выбрали соответственно 13,8% (139) и 33,9 (342) опрошенных.

Газоснабжение

Большая часть представителей бизнеса, в 2020 году, оценила уровень процедуры подключения к услугам по газоснабжению, как «скорее удовлетворительно» 48,8% (492).

Ответы «скорее неудовлетворительно» и «удовлетворительно» выбрали соответственно 14,2% (143) и 31,3% (316) опрошенных.

Электроснабжение

Большая часть представителей бизнеса, в 2020 году, оценила уровень процедуры подключения к услугам по электроснабжению, как «скорее удовлетворительно» 46,4% (468).

Ответы «скорее неудовлетворительно» и «удовлетворительно» выбрали соответственно 14,2% (143) и 38,9% (392) опрошенных.

Теплоснабжение

Большая часть представителей бизнеса, в 2020 году, оценила уровень процедуры подключения к услугам по теплоснабжению, как «скорее удовлетворительно» 46,4% (468).

Ответы «скорее неудовлетворительно» и «удовлетворительно» выбрали соответственно 14,0% (141) и 33,0% (333) опрошенных.

Телефонная связь

Большая часть представителей бизнеса, в 2020 году, оценила уровень процедуры подключения к услугам телефонной связи, как «скорее удовлетворительно» 52,8% (533).

Ответы «скорее неудовлетворительно» и «удовлетворительно» выбрали соответственно 6,4% (65) и 34,4% (347) опрошенных.

3.7. Анализ удовлетворенности уровнем тарифов (цен) на подключение к услугам на рынках естественных монополий субъектов предпринимательской деятельности и потребителей муниципального образования Красноармейский район

	Водоснабжение, водоотведение		Водочистка		Газоснабжение		Электроснабжение		Теплоснабжение		Телефонная связь	
	кол-во чел.	% опрошенных	кол-во чел.	% опрошенных	кол-во чел.	% опрошенных	кол-во чел.	% опрошенных	кол-во чел.	% опрошенных	кол-во чел.	% опрошенных
Затрудняюсь ответить	4	0,4	57	5,6	54	5,4	4	0,4	65	6,4	60	5,9
Не удовлетворительно	2	0,2	2	0,2	4	0,4	3	0,3	3	0,3	3	0,3
Скорее не удовлетворительно	166	16,5	168	16,7	192	19,0	174	17,2	168	16,7	81	8,0
Скорее удовлетворительно	454	45,0	450	44,6	463	45,9	444	44,0	452	44,8	527	52,2
Удовлетворительно	383	38,0	332	32,9	296	29,3	384	38,1	321	31,8	338	33,5

Водоснабжение, водоотведение

Большая часть представителей бизнеса, в 2020 году оценила уровень тарифов (цен) на подключение к услугам по водоснабжению, водоотведению как «скорее удовлетворительно» 45,0% (454).

Ответы «скорее неудовлетворительно» и «удовлетворительно» выбрали соответственно 16,5% (166) и 38,0% (383) опрошенных.

Водоочистка

Большая часть представителей бизнеса, в 2020 году, оценила уровень тарифов (цен) на подключение к услугам по водоочистке, как «скорее удовлетворительно» 44,6% (450).

Ответы «скорее неудовлетворительно» и «удовлетворительно» выбрали соответственно 16,7% (168) и 32,9 (332) опрошенных.

Газоснабжение

Большая часть представителей бизнеса, в 2020 году, оценила уровень тарифов (цен) на подключение к услугам по газоснабжению, как «скорее удовлетворительно» 45,9% (463).

Ответы «скорее неудовлетворительно» и «удовлетворительно» выбрали соответственно 19,0% (192) и 29,3% (296) опрошенных.

Электроснабжение

Большая часть представителей бизнеса, в 2020 году, оценила уровень тарифов (цен) на подключение к услугам по электроснабжению, как «скорее удовлетворительно» 44,0% (444).

Ответы «скорее неудовлетворительно» и «удовлетворительно» выбрали соответственно 17,2% (174) и 38,1% (384) опрошенных.

Теплоснабжение

Большая часть представителей бизнеса, в 2020 году, оценила уровень тарифов (цен) на подключение к услугам по теплоснабжению, как «скорее удовлетворительно» 44,8% (452).

Ответы «скорее неудовлетворительно» и «удовлетворительно» выбрали соответственно 16,7% (168) и 31,8% (321) опрошенных.

Телефонная связь

Большая часть представителей бизнеса, в 2020 году, оценила уровень тарифов (цен) на подключение к услугам телефонной связи, как «скорее удовлетворительно» 52,2% (527).

Ответы «скорее неудовлетворительно» и «удовлетворительно» выбрали соответственно 8,0% (81) и 33,5% (338) опрошенных.

3.8. Анализ изменения процедуры подключение к услугам на рынках естественных монополий субъектов предпринимательской деятельности и потребителей муниципального образования Красноармейский район за последние 5 лет

	Водоснабжение, водоотведение		Водочистка		Газоснабжение		Электроснабжение		Теплоснабжение		Телефонная связь	
	кол-во чел.	% опрошенных	кол-во чел.	% опрошенных	кол-во чел.	% опрошенных	кол-во чел.	% опрошенных	кол-во чел.	% опрошенных	кол-во чел.	% опрошенных
Затрудняюсь с ответом	193	19,1	241	23,9	242	24,0	192	19,0	258	25,6	250	24,8
Не изменилось	546	54,1	499	49,5	493	48,9	548	54,3	483	47,9	594	58,9
Снизилось	99	9,8	97	9,6	94	9,3	96	9,5	95	9,4	97	9,6
Увеличилось	171	16,9	172	17,0	180	17,8	173	17,1	173	17,1	68	6,7

Водоснабжение, водоотведение

Большая часть представителей бизнеса, в 2020 году оценила изменение процедуры подключения к услугам по водоснабжению, водоотведению за последние 5 лет как «не изменилось» 54,1% (546).

Ответы «снизилось» и «увеличилось» выбрали соответственно 9,8% (99) и 16,9% (171) опрошенных.

Водоочистка

Большая часть представителей бизнеса, в 2020 году оценила изменение процедуры подключения к услугам по водоочистке за последние 5 лет как «не изменилось» 49,5% (499).

Ответы «снизилось» и «увеличилось» выбрали соответственно 9,6% (97) и 17,0% (172) опрошенных.

Газоснабжение

Большая часть представителей бизнеса, в 2020 году оценила изменение процедуры подключения к услугам по газоснабжению за последние 5 лет как «не изменилось» 48,9% (492).

Ответы «снизилось» и «увеличилось» выбрали соответственно 9,3% (94) и 17,8% (180) опрошенных.

Электроснабжение

Большая часть представителей бизнеса, в 2020 году оценила изменение процедуры подключения к услугам по электроснабжению за последние 5 лет как «не изменилось» 54,3% (483).

Ответы «снизилось» и «увеличилось» выбрали соответственно 9,5% (96) и 17,1% (173) опрошенных.

Теплоснабжение

Большая часть представителей бизнеса, в 2020 году оценила изменение процедуры подключения к услугам по теплоснабжению за последние 5 лет как «не изменилось» 47,9% (548).

Ответы «снизилось» и «увеличилось» выбрали соответственно 9,4% (95) и 17,1% (173) опрошенных.

Телефонная связь

Большая часть представителей бизнеса, в 2020 году оценила изменение процедуры подключения к услугам телефонной связи за последние 5 лет как «не изменилось» 58,9% (594).

Ответы «снизилось» и «увеличилось» выбрали соответственно 9,6% (97) и 6,7% (68) опрошенных.

3.9. Анализ изменения качества услуг на рынках естественных монополий субъектов предпринимательской деятельности и потребителей муниципального образования Красноармейский район за последние 5 лет

	Водоснабжение, водоотведение		Водочистка		Газоснабжение		Электроснабжение		Теплоснабжение		Телефонная связь	
	кол-во чел.	% опрошенных	кол-во чел.	% опрошенных	кол-во чел.	% опрошенных	кол-во чел.	% опрошенных	кол-во чел.	% опрошенных	кол-во чел.	% опрошенных
Затрудняюсь с ответом	206	20,4	260	25,8	258	25,6	210	20,8	266	26,4	269	26,7
Не изменилось	570	56,5	518	51,3	518	51,3	565	56,0	510	50,5	574	56,9
Улучшилось	127	12,6	129	12,8	128	12,7	130	12,9	127	12,6	132	13,1
Ухудшилось	106	10,5	102	10,1	105	10,4	104	10,3	106	10,5	34	3,4

Водоснабжение, водоотведение

Большая часть представителей бизнеса, в 2020 году оценила изменение качества услуг водоснабжения, водоотведения за последние 5 лет как «не изменилось» 56,5% (570).

Ответы «улучшилось» и «ухудшилось» выбрали соответственно 12,6% (127) и 10,5% (106) опрошенных.

Водоочистка

Большая часть представителей бизнеса, в 2020 году оценила изменение качества услуг по водоочистке за последние 5 лет как «не изменилось» 51,3% (518).

Ответы «улучшилось» и «ухудшилось» выбрали соответственно 12,8% (129) и 10,1% (102) опрошенных.

Газоснабжение

Большая часть представителей бизнеса, в 2020 году оценила изменение качества услуг по газоснабжению за последние 5 лет как «не изменилось» 51,3% (518).

Ответы «улучшилось» и «ухудшилось» выбрали соответственно 12,7% (128) и 17,8% (180) опрошенных.

Электроснабжение

Большая часть представителей бизнеса, в 2020 году оценила изменение качества услуг по электроснабжению за последние 5 лет как «не изменилось» 56,0% (565).

Ответы «улучшилось» и «ухудшилось» выбрали соответственно 12,9% (130) и 10,3% (104) опрошенных.

Теплоснабжение

Большая часть представителей бизнеса, в 2020 году оценила изменение качества услуг по теплоснабжению за последние 5 лет как «не изменилось» 50,5% (510).

Ответы «снизилось» и «увеличилось» выбрали соответственно 12,6% (127) и 10,5% (106) опрошенных.

Телефонная связь

Большая часть представителей бизнеса, в 2020 году оценила изменение качества услуг телефонной связи за последние 5 лет как «не изменилось» 56,9% (574).

Ответы «снизилось» и «увеличилось» выбрали соответственно 13,1% (132) и 3,4% (34) опрошенных.

3.10. Анализ изменения уровня тарифов (цен) услуг на рынках естественных монополий субъектов предпринимательской деятельности и потребителей муниципального образования Красноармейский район за последние 5 лет

	Водоснабжение, водоотведение		Водочистка		Газоснабжение		Электроснабжение		Теплоснабжение		Телефонная связь	
	кол-во чел.	% опрошенных	кол-во чел.	% опрошенных	кол-во чел.	% опрошенных	кол-во чел.	% опрошенных	кол-во чел.	% опрошенных	кол-во чел.	% опрошенных
Загрудняюсь с ответом	193	19,1	242	24,0	243	24,1	191	18,9	252	25,0	251	24,9
Не изменилось	391	38,8	391	38,8	391	38,8	391	38,8	391	38,8	428	42,4
Снизился	28	2,8	26	2,6	26	2,6	26	2,6	26	2,6	26	2,6
Увеличился	397	39,3	350	34,7	349	34,6	401	39,7	340	33,7	304	30,1

Водоснабжение, водоотведение

Большая часть представителей бизнеса, в 2020 году оценила уровень тарифов (цен) на услуги по водоснабжению, водоотведению как «увеличился» 39,3% (397).

Ответы «не изменилось» и «снизился» выбрали соответственно 38,8% (391) и 2,8% (28) опрошенных.

Водоочистка

Большая часть представителей бизнеса, в 2020 году, оценила уровень тарифов (цен) на услуги по водоочистке, как «не изменилось» 38,8% (391).

Ответы «снизился» и «увеличился» выбрали соответственно 2,6% (26) и 34,7 (350) опрошенных.

Газоснабжение

Большая часть представителей бизнеса, в 2020 году, оценила уровень тарифов (цен) на услуги по газоснабжению, как «не изменилось» 38,8% (391).

Ответы «снизился» и «увеличился» выбрали соответственно 2,6% (26) и 34,6 (349) опрошенных.

Электроснабжение

Большая часть представителей бизнеса, в 2020 году, оценила уровень тарифов (цен) на услуги по электроснабжению, как «увеличился» 39,7% (401).

Ответы «не изменилось» и «снизился» выбрали соответственно 38,8% (391) и 2,6% (26) опрошенных.

Теплоснабжение

Большая часть представителей бизнеса, в 2020 году, оценила уровень тарифов (цен) на услуги по теплоснабжению, как «не изменилось» 38,8% (391).

Ответы «снизился» и «увеличился» выбрали соответственно 2,6% (26) и 33,7% (340) опрошенных.

Телефонная связь

Большая часть представителей бизнеса, в 2020 году, оценила уровень тарифов (цен) на услуги телефонной связи, как «не изменилось» 42,4% (428).

Ответы «снизился» и «увеличился» выбрали соответственно 2,6% (26) и 30,1% (304) опрошенных.

3.11. Анализ качества услуг по техническому присоединению к сетям инженерно-технического обеспечения в электронном виде на рынках естественных монополий субъектов предпринимательской деятельности и потребителей муниципального образования Красноармейский район

	Водоснабжение, водоотведение		Газоснабжение		Электроснабжение		Теплоснабжение	
	кол-во чел.	% опрошенных	кол-во чел.	% опрошенных	кол-во чел.	% опрошенных	кол-во чел.	% опрошенных
Затрудняюсь ответить	6	0,6	58	5,7	6	0,6	68	6,7
Не удовлетворительно	2	0,2	1	0,1	1	0,1	3	0,3
Скорее не удовлетворительно	155	15,4	153	15,2	157	15,6	148	14,7
Скорее удовлетворительно	468	46,4	472	46,8	469	46,5	474	47,0
Удовлетворительно	378	37,5	325	32,2	376	37,3	316	31,3

Водоснабжение, водоотведение

Большая часть представителей бизнеса, в 2020 году оценила качество услуг по техническому присоединению к сетям инженерно-технического обеспечения в электронном виде водоснабжения, водоотведения как «скорее удовлетворительно» 46,4% (468).

Ответы «скорее не удовлетворительно» и «удовлетворительно» выбрали соответственно 15,4% (155) и 37,5% (378) опрошенных.

Газоснабжение

Большая часть представителей бизнеса, в 2020 году, оценила качество услуг по техническому присоединению к сетям инженерно-технического обеспечения в электронном виде газоснабжения, как «скорее удовлетворительно» 46,8% (472).

Ответы «скорее не удовлетворительно» и «удовлетворительно» выбрали соответственно 15,2% (153) и 32,2% (325) опрошенных.

Электроснабжение

Большая часть представителей бизнеса, в 2020 году, оценила качество услуг по техническому присоединению к сетям инженерно-технического обеспечения в электронном виде электроснабжения, как «скорее удовлетворительно» 46,5% (469).

Ответы «скорее не удовлетворительно» и «удовлетворительно» выбрали соответственно 15,6% (157) и 37,3% (376) опрошенных.

Теплоснабжение

Большая часть представителей бизнеса, в 2020 году, оценила качество услуг по техническому присоединению к сетям инженерно-технического обеспечения в электронном виде теплоснабжения, как «скорее удовлетворительно» 47,0% (474).

Ответы «скорее не удовлетворительно» и «удовлетворительно» выбрали соответственно 14,7% (148) и 31,3% (316) опрошенных.

3.12. Анализ уровня тарифов (цен) на услуги по техническому присоединению к сетям инженерно-технического обеспечения в электронном виде на рынках естественных монополий субъектов предпринимательской деятельности и потребителей муниципального образования Красноармейский район

	Водоснабжение, водоотведение		Газоснабжение		Электроснабжение		Теплоснабжение	
	кол-во чел.	% опрошенных	кол-во чел.	% опрошенных	кол-во чел.	% опрошенных	кол-во чел.	% опрошенных
Затрудняюсь ответить	7	0,7	59	5,8	7	0,7	69	6,8
Не удовлетворительно	5	0,5	4	0,4	4	0,4	6	0,6
Скорее не удовлетворительно	193	19,1	208	20,6	204	20,2	192	19,0
Скорее удовлетворительно	446	44,2	469	46,5	444	44,0	445	44,1
Удовлетворительно	358	35,5	269	26,7	350	34,7	297	29,4

Водоснабжение, водоотведение

Большая часть представителей бизнеса, в 2020 году оценила уровень тарифов (цен) на услуги по техническому присоединению к сетям инженерно-технического обеспечения в электронном виде водоснабжения, водоотведения как «скорее удовлетворительно» 44,2% (446).

Ответы «скорее не удовлетворительно» и «удовлетворительно» выбрали соответственно 19,1% (193) и 35,5% (358) опрошенных.

Газоснабжение

Большая часть представителей бизнеса, в 2020 году, оценила уровень тарифов (цен) на услуги по техническому присоединению к сетям инженерно-технического обеспечения в электронном виде газоснабжения, как «скорее удовлетворительно» 46,5% (469).

Ответы «скорее не удовлетворительно» и «удовлетворительно» выбрали соответственно 20,6% (208) и 26,7% (269) опрошенных.

Электроснабжение

Большая часть представителей бизнеса, в 2020 году, оценила уровень тарифов (цен) на услуги по техническому присоединению к сетям инженерно-технического обеспечения в электронном виде электроснабжения, как «скорее удовлетворительно» 44,0% (444).

Ответы «скорее не удовлетворительно» и «удовлетворительно» выбрали соответственно 20,2% (204) и 34,7% (350) опрошенных.

Теплоснабжение

Большая часть представителей бизнеса, в 2020 году, оценила уровень тарифов (цен) на услуги по техническому присоединению к сетям инженерно-технического обеспечения в электронном виде теплоснабжения, как «скорее удовлетворительно» 44,1% (445).

Ответы «скорее не удовлетворительно» и «удовлетворительно» выбрали соответственно 19,0% (192) и 29,4% (297) опрошенных.

3.13. Анализ изменения качества услуг по техническому присоединению к сетям инженерно-технического обеспечения в электронном виде на рынках естественных монополий субъектов предпринимательской деятельности и потребителей муниципального образования Красноармейский район за последние 3 года

	Водоснабжение, водоотведение		Газоснабжение		Электроснабжение		Теплоснабжение	
	кол-во чел.	% опрошенных	кол-во чел.	% опрошенных	кол-во чел.	% опрошенных	кол-во чел.	% опрошенных
Затрудняюсь ответить	194	19,2	245	24,3	191	18,9	257	25,5
Не изменилось	557	55,2	507	50,2	562	55,7	498	49,4
Улучшилось	134	13,3	138	13,7	137	13,6	135	13,4
Ухудшилось	124	12,3	119	11,8	119	11,8	119	11,8

Водоснабжение, водоотведение

Большая часть представителей бизнеса, в 2020 году оценила изменение качества услуг по техническому присоединению к сетям инженерно-технического обеспечения в электронном виде водоснабжения, водоотведения за последние 3 года, как «не изменилось» 55,2% (557).

Ответы «улучшилось» и «ухудшилось» выбрали соответственно 13,3% (134) и 12,3% (124) опрошенных.

Газоснабжение

Большая часть представителей бизнеса, в 2020 году, оценила изменение качества услуг по техническому присоединению к сетям инженерно-технического обеспечения в электронном виде газоснабжения за последние 3 года, как «не изменилось» 50,2% (507).

Ответы «улучшилось» и «ухудшилось» выбрали соответственно 13,7% (138) и 11,8% (119) опрошенных.

Электроснабжение

Большая часть представителей бизнеса, в 2020 году, оценила изменение качества услуг по техническому присоединению к сетям инженерно-технического обеспечения в электронном виде электроснабжения за последние 3 года, как «не изменилось» 55,7% (562).

Ответы «улучшилось» и «ухудшилось» выбрали соответственно 13,6% (137) и 11,8% (119) опрошенных.

Теплоснабжение

Большая часть представителей бизнеса, в 2020 году, оценила изменение качества услуг по техническому присоединению к сетям инженерно-технического обеспечения в электронном виде теплоснабжения за последние 3 года, как «не изменилось» 49,4% (498).

Ответы «скорее не удовлетворительно» и «удовлетворительно» выбрали соответственно 13,4% (135) и 11,8% (119) опрошенных.

3.14. Анализ изменения уровня тарифов (цен) на услуги по техническому присоединению к сетям инженерно-технического обеспечения в электронном виде на рынках естественных монополий субъектов предпринимательской деятельности и потребителей муниципального образования Красноармейский район за последние 3 года

	Водоснабжение, водоотведение		Газоснабжение		Электроснабжение		Теплоснабжение	
	кол-во чел.	% опрошенных	кол-во чел.	% опрошенных	кол-во чел.	% опрошенных	кол-во чел.	% опрошенных
Затрудняюсь ответить	197	19,5	248	24,6	196	19,4	258	25,6
Не изменилось	353	35,0	353	35,0	356	35,3	355	35,2
Снизился	39	3,9	34	3,4	34	3,4	33	3,3
Увеличился	420	41,6	370	36,7	419	41,5	360	35,7
Ухудшилось	0	0,0	4	0,4	4	0,4	3	0,3

Водоснабжение, водоотведение

Большая часть представителей бизнеса, в 2020 году оценила изменение уровня тарифов (цен) на услуги по техническому присоединению к сетям инженерно-технического обеспечения в электронном виде водоснабжения, водоотведения за последние 3 года, как «увеличился» 41,6% (420).

Ответы «не изменилось» и «снизился» выбрали соответственно 35,0% (353) и 3,9% (39) опрошенных.

Газоснабжение

Большая часть представителей бизнеса, в 2020 году, оценила изменение уровня тарифов (цен) на услуги по техническому присоединению к сетям инженерно-технического обеспечения в электронном виде газоснабжения за последние 3 года, как «увеличился» 36,7% (370).

Ответы «не изменилось» и «снизился» выбрали соответственно 35,0% (353) и 3,4% (34) опрошенных.

Электроснабжение

Большая часть представителей бизнеса, в 2020 году, оценила изменение уровня тарифов (цен) на услуги по техническому присоединению к сетям инженерно-технического обеспечения в электронном виде электроснабжения за последние 3 года, как «увеличился» 41,5% (419).

Ответы «не изменилось» и «снизился» выбрали соответственно 35,3% (356) и 3,4% (34) опрошенных.

Теплоснабжение

Большая часть представителей бизнеса, в 2020 году, оценила изменение уровня тарифов (цен) на услуги по техническому присоединению к сетям инженерно-технического обеспечения в электронном виде теплоснабжения за последние 3 года, как «не изменилось» 35,7% (360).

Ответы «ее изменилось» и «снизился» выбрали соответственно 35,2% (355) и 3,3% (33) опрошенных.

3.15. Информация об оценке эффективности реализации инвестиционных программ и отдельных инвестиционных проектов субъектов естественных монополий

Приказом от 30.10.2019 г. № 10/2019 региональной энергетической комиссией – департаментом цен и тарифов Краснодарского края утверждена инвестиционная программа МП «ЖКХ» Красноармейского района по развитию объектов централизованной системы водоснабжения и водоснабжения и водоотведения на период 2020-2024 годы.

Раздел 4. Административные барьеры, препятствующие развитию малого и среднего предпринимательства.

В оценке состояния и развития конкурентной среды на рынках товаров и услуг приняло участие 453 субъектов предпринимательской деятельности.

Опрошенные предприниматели осуществляют деятельность на следующих рынках Красноармейского района:

Наименование товарного рынка	Количество	% от общего числа опрошенных
Розничная торговля	192	42,4
Рынок бытовых услуг	62	13,7
Рынок пищевой продукции	32	7,1
Рынок оказания услуг по ремонту автотранспортных средств	16	3,5
Рынок легкой промышленности	14	3,1
Рынок оказания услуг по перевозке пассажиров и багажа легковым такси	11	2,4
Рынок услуг общего образования	10	2,2
Рынок реализации сельскохозяйственной продукции	9	2,0
Рынок услуг розничной торговли лекарственными препаратами, медицинскими изделиями и сопутствующими товарами	9	2,0
Рынок финансовых услуг	9	2,0
Сфера наружной рекламы	9	2,0
Рынок медицинских услуг	8	1,8
Рынок нефтепродуктов	7	1,5
Рынок выполнения работ по благоустройству городской среды	5	1,1
Рынок производства бетона	5	1,1
Рынок услуг дошкольного образования	5	1,1
Рынок услуг среднего профессионального образования	5	1,1
Рынок ритуальных услуг	4	0,9
Рынок услуг детского отдыха и оздоровления	4	0,9
Рынок жилищного строительства	3	0,7
Рынок кадастровых и землеустроительных работ	3	0,7
Рынок оказания услуг по перевозке пассажиров автомобильным транспортом по межмуниципальным маршрутам регулярных перевозок	3	0,7
Рынок оказания услуг по перевозке пассажиров автомобильным транспортом по муниципальным маршрутам регулярных перевозок	3	0,7
Рынок психолого-педагогического сопровождения детей с ограниченными возможностями здоровья	3	0,7
Рынок социальных услуг	3	0,7
Рынок товарной аквакультуры	3	0,7
Рынок услуг дополнительного образования детей	2	0,4
Рынок услуг по сбору и транспортированию твердых коммунальных отходов	2	0,4
Рынок водоснабжения и водоотведения	1	0,2
Рынок вылова водных биоресурсов	1	0,2
Рынок выполнения работ по содержанию и текущему ремонту общего имущества собственников помещений в многоквартирном доме	1	0,2

Рынок дорожной деятельности (за исключением проектирования)	1	0,2
Рынок композитных материалов	1	0,2
Рынок обработки древесины и производства изделий из дерева	1	0,2
Рынок племенного животноводства	1	0,2
Рынок поставки сжиженного газа в баллонах	1	0,2
Рынок продукции сельскохозяйственного машиностроения	1	0,2
Рынок производства кирпича	1	0,2
Рынок санаторно-курортных и туристских услуг	1	0,2
Рынок строительства объектов капитального строительства, за исключением жилищного и дорожного строительства	1	0,2

Численность сотрудников в организациях составляла в большинстве случаев не более 100 человек - 98,4% от общего количества опрошенных.

На вопрос: «Какую должность Вы занимаете в организации, которую вы представляете» большинство опрошенных собственники бизнеса либо руководящий состав 63,4%.

При определении географического рынка, который является основным для ведения бизнеса, предприниматели сообщили, что: больше половины занимается предпринимательской деятельностью на локальном рынке (в отдельном муниципальном образовании) – 36,8%; часть товаров и услуг предприниматели реализуют на рынках Краснодарского края - 24,5%; на рынках нескольких субъектов Российской Федерации – 1,6%; рынках Российской Федерации – 1,1%.

На вопрос: «Оцените примерное количество конкурентов бизнеса, который Вы представляете, предлагающих аналогичную продукцию (товар, работу, услугу) или ее заменители на основном для него рынке?» опрошенные предприниматели ответили следующее:

Варианты ответов	Количество	% от общего числа (563) опрошенных
От 1 до 3 конкурентов	169	30,0
4 и до 8 конкурентов	102	18,1
Сложно подсчитать (большое число конкурентов)	80	14,2
Нет конкурентов	17	3,0
Затрудняюсь ответить	195	34,6

На вопрос: «Как изменилось число конкурентов бизнеса, который вы представляете на основном рынке товаров и услуг за последние 3 года?» опрошенные предприниматели ответили следующее:

Варианты ответов	Количество	% от общего числа (563) опрошенных
От 1 до 3 конкурентов	129	22,9
4 и до 8 конкурентов	108	19,2
Сложно подсчитать (большое число конкурентов)	48	8,5
Нет конкурентов	4	0,7
Затрудняюсь ответить	274	48,7

В оценке возможности снижения объемов реализации продукции (работ, услуг) бизнеса при увеличении ее цены на 15% при условии, что цены конкурентов останутся неизменным, 23,4% респондентов прогнозируют, что объемы продаж не изменятся, 15,3% опрошенных считают, что объемы продаж снизятся более чем на 15%, 20,6% предполагают снижение объемов продаж менее чем на 15%, 16,3% думают, что объемы продаж снизятся примерно на 15%, 1,4% оценивают возможное падение почти до 100% и 22,9% затрудняются с ответом.

На вопрос: «Сталкивались ли Вы с дискриминационными условиями доступа на товарный рынок, основной для бизнеса, который Вы представляете?»

Варианты ответов	Количество	% от общего числа (1009) опрошенных
Нет	466	46,2
Затрудняюсь ответить	411	40,7
Ценовая дискриминация	66	6,5
Со всеми перечисленными дискриминационными условиями	35	3,5
Отсутствие организации и проведения торгов на право заключения договоров в случаях, когда законодательство требует их	13	1,3
Акты органов государственной власти субъектов Российской Федерации, которые вводят ограничения в отношении создания хозяйствующих субъектов, осуществления ими отдельных видов деятельности	9	0,9

Продажа товара только в определенном ассортименте, продаже в нагрузку, разные условия поставки	9	0,9
--	---	-----

В вопросе как часто Вы сталкиваетесь с административными барьерами предприниматели ответили:

Вариант ответа	Количество	% от общего числа (453) опрошенных
При контроле и надзоре за текущей предпринимательской деятельностью	127	28,0
При лицензировании отдельных видов деятельности	96	21,2
При технологическом присоединении к объектам электросетевого хозяйства	52	11,5
При получении разрешения на строительство	41	9,1
При получении государственной поддержки	38	8,4
При регистрации прав на недвижимое имущество и сделок с ним	33	7,3
При аренде зданий, помещений	19	4,2
При регистрации субъектов малого и среднего предпринимательства	16	3,5
При приобретении зданий, помещений	15	3,3
При сертификации и стандартизации продукции, работ и услуг	13	2,9
При размещении заказов для государственных и муниципальных нужд	3	0,7

Что касается административных барьеров которые являются наиболее существенными для ведения текущей деятельности или открытия нового бизнеса на рынке, респонденты ответили следующее:

Вариант ответа	Количество	% от общего числа (453) опрошенных
Высокие налоги	144	31,8
Высокие транспортные и логистические издержки	40	8,8
Сложность/ затянутость процедуры получения разрешений/ лицензий	22	4,9
Неразвитость инновационной инфраструктуры (включающей в себя научно-исследовательские центры, иные исследовательские и инновационно-технологические центры)	22	4,9

Нестабильность российского законодательства в отношении регулирования деятельности предприятий	21	4,6
Иные антиконкурентные действия органов власти/давление со стороны органов власти (действия/давление, препятствующие ведению предпринимательской деятельности на рынке или входу на рынок новых участников)	19	4,2
Конкуренция со стороны теневого сектора	19	4,2
Ограничение / сложность доступа к закупкам компаний с госучастием и субъектов естественных монополий	18	4,0
Высокие барьеры доступа к финансовым ресурсам (в частности, высокая стоимость кредитов)	18	4,0
Ограничение органами власти инициатив по организации совместной деятельности малых предприятий (например, в части создания совместных предприятий, кооперативов и др.)	16	3,5
Недостаток квалифицированных кадров	15	3,3
Сложность получения доступа к земельным участкам	13	2,9
Ограничение / сложность доступа к поставкам товаров, оказанию услуг и выполнению работ в рамках госзакупок	12	2,6
Давление со стороны конкурентов	12	2,6
Неразвитость транспортной сети	11	2,4
Коррупция со стороны органов власти (например, взятки)	9	2,0
Необходимость установления партнерских отношений с органами власти	9	2,0
Получение разрешения на строительство	8	1,8
Силовое давление со стороны правоохранительных органов (например, угрозы, вымогательства)	7	1,5
Высокие таможенные издержки (при осуществлении поставок продукции на экспорт)	7	1,5
Ограничения доступа к товарам и услугам субъектов естественных монополий (электроснабжение, водоснабжение, водоочистка, водоотведение, теплоснабжение, газоснабжения), в том числе экономические – высокая стоимость доступа	3	0,7
Давление со стороны клиентов	3	0,7
Давление со стороны поставщиков	2	0,4

На вопрос: «Как по Вашему мнению, какие препятствия из перечисленных ниже являются наиболее существенными для расширения

действующего бизнеса в части реализации принципиально нового для него товара/ работы/ услуги?» предприниматели ответили следующим образом:

Вариант ответа	Количество	% от общего числа (453) опрошенных
Нет ограничений	143	31,6
Насыщенность рынков сбыта	101	22,3
Высокие начальные издержки	88	19,4
Нехватка финансовых средств	31	6,8
Высокие транспортные издержки	22	4,9
Поддержка местными властями традиционных участников рынка (производителей и поставщиков товаров и услуг)	13	2,9
Лояльность поставщиков и потребителей к традиционным участникам рынка (производителям и поставщикам товаров и услуг)	12	2,6
Жесткое противодействие традиционных участников рынка (производителей и поставщиков товаров и услуг)	11	2,4
Неразвитость инновационной инфраструктуры (количество научно-исследовательских, инновационно-технологических и иных аналогичных центров)	11	2,4
Отсутствие информации о конкурентной ситуации на рынках	8	1,8
Невозможность быстрого достижения необходимых масштабов деятельности, обеспечивающих прибыльность	7	1,5
Недостаточное качество инновационной инфраструктуры (научно-исследовательских, инновационно-технологических и иных аналогичных центров)	4	0,9
Преимущества конкурентов вследствие обладания уникальными источниками сырья, патентами, лицензиями, ноу-хау, технологическими образцами и т.д.	2	0,4

На вопрос насколько преодолимы административные барьеры для ведения текущей деятельности и открытия нового бизнеса на рынке предприниматели ответили:

Вариант ответа	Количество	% от общего числа (453) опрошенных
Затрудняюсь ответить	250	55,2
Нет административных барьеров	109	24,1
Административные барьеры есть, но они преодолимы без существенных затрат	53	11,7
Есть барьеры, преодолимые при осуществлении значительных затрат	31	6,8
Есть непреодолимые административные барьеры	10	2,2

На вопрос как изменился уровень административных барьеров на товарном рынке, основном для бизнеса, который Вы представляете, в течение последних 3 лет, предприниматели ответили:

Затрудняюсь ответить	247	54,5
Административные барьеры отсутствуют, как и ранее	77	17,0
Административные барьеры были полностью устранены	34	7,5
Бизнесу стало проще преодолевать административные барьеры, чем раньше	34	7,5
Уровень и количество административных барьеров не изменились	32	7,1
Бизнесу стало сложнее преодолевать административные барьеры, чем раньше	23	5,1
Ранее административные барьеры отсутствовали, однако сейчас появились	6	1,3

Информация по обращениях граждан

Администрацией муниципального образования Красноармейский район работа с обращениями граждан велась в соответствии с Конституцией Российской Федерации, Федеральным законом от 2 мая 2006 года № 59-ФЗ «О порядке рассмотрения обращений граждан в Российской Федерации», Законом Краснодарского края от 28 июня 2007 года №1270-КЗ «О дополнительных гарантиях реализации права граждан на обращение в Краснодарском крае», постановлением администрации муниципального образования Красноармейский район от 19 июня 2015 года № 462 «О Порядке работы с обращениями граждан в администрации муниципального образования Красноармейский район».

В администрацию муниципального образования Красноармейский район в 2020 году поступило 776 письменных обращения, что на 26 % больше, чем за 2019 год (614 шт.).

Доля обращений из Администрации Президента Российской Федерации в общем количестве письменных обращений составила 17 % - 130 шт. (в 2019 году - 80).

В 2020 году из 130 обращений, поступивших в Администрацию Президента Российской Федерации, 106 обращений направлено в форме электронного документа, количество обращений, направленных средствами почтовой связи, составило 24.

Наибольшее количество письменных обращений (в расчете на 1000 человек населения) поступило от жителей Марьянского, Полтавского, Новомышастовского и Трудобеликовского сельских поселений Красноармейского района. Приоритетными были проблемы социального обеспечения (29%), коммунального (23%) и жилищного (20%) хозяйства.

В адрес главы администрации (губернатора) Краснодарского края и заместителей главы администрации (губернатора) Краснодарского края

направлено наибольшее количество письменных обращений (в расчете на 1000 человек населения) от жителей Марьянского, Трудобеликовского и Протичкинского сельских поселений Красноармейского района. Приоритетными были проблемы, связанные с коммунальным (24%) и жилищным (15%) хозяйством.

Доля обращений в адрес главы муниципального образования Красноармейский район составила 35% от общего числа письменных обращений. Наибольшую активность проявили (в расчете на 1000 человек населения) жители Протичкинского, Марьянского и Полтавского сельских поселений. Основными проблемами, поднятыми в обращениях, стали вопросы коммунального (30%) и жилищного (12%) хозяйства.

За отчетный период 138 обращений (в 2019 году - 137) поступило по многоканальному круглосуточному телефону администрации Краснодарского края. Наибольшее количество звонков (в расчете на 1000 человек населения) поступило от жителей Марьянского, Протичкинского и Ивановского сельских поселений: по вопросам подтопления земельных участков и отсутствия электро- и газоснабжения. Из них по 20% вопросам приняты меры, и они решены положительно.

В 2020 году глава муниципального образования Красноармейский район Ю.В. Васин принял 76 человек. Это на 93 меньше, чем в 2019 году. Снижение количества принятых граждан связано с требованиями и рекомендациями службы Роспотребнадзора. В связи с этим, возросло количество проводимых прямых линий – в 2020 году их было 26 по сравнению с 15 в 2019 году.

Наибольшее количество обращений (в расчете на 1000 человек населения) поступило от жителей Протичкинского, Полтавского и Трудобеликовского сельских поселений.

По-прежнему актуальны вопросы, связанные с проблемами коммунального хозяйства, дорожного и жилищного хозяйства. В связи с карантинными мерами и жизнедеятельностью в условиях Пандемии возросло количество обращений, связанных с выплатами пособий и оказанием материальной помощи семьям. Каждое второе обращение было решено положительно. Заметной остается и доля обращений по земельным вопросам.

Заместителями главы района также проводился прием граждан, но в условиях Пандемии он был ограничен – в 2020 году заместители главы приняли 41 гражданина. В 2019 году эта форма работы использовалась более максимально - заместителями было принято 129 граждан.

Многолетняя практика отражает востребованность в выездных приемах. В 2020 году их проведено 11, где принято 59 человек. Во втором полугодии 2020 года выездные приемы не проводились.

По-прежнему востребованной остается и форма общения руководства районом с населением посредством телефонной связи. В 2020 году к главе района по телефону обратилось 219 человек, что на 90 больше, чем в 2019 году. Наибольшее количество обращений по телефону из Полтавского, Трудобеликовского и Марьянского сельских поселений связаны с уборкой и

вывозом твердых бытовых отходов.

Прямая линия главы района проводится по графику, в районной газете публикуется объявление о дате и времени ее проведения. Кроме того, жители района могут обратиться с возникшими вопросами на «горячую линию» администрации муниципального образования Красноармейский район, которая действует круглосуточно. В 2020 году на нее обратилось 82 человека.

В обращениях, поступивших в 2020 году, приоритетными явились проблемы:

- коммунального хозяйства (27%): благоустройство и освещение станиц, поселков, хуторов и придомовых территорий; газификация населенных пунктов, улиц и частных домовладений; перебои в электро-, газо- и водоснабжении; строительство и ремонт ливневых и канализационных стоков; ликвидация последствий чрезвычайных положений, уборка и вывоз мусора, предоставление коммунальных услуг ненадлежащего качества, установка общедомовых приборов учета и т.д.

- жилищного хозяйства (6%): предоставление жилого помещения по договору социального найма, улучшение жилищных условий, предоставление жилья сиротам, молодым семьям, обеспечение жильём ветеранов боевых действий, инвалидов и семей, имеющих детей-инвалидов, предоставление муниципального жилья, постановка на учет лиц, нуждающихся в улучшении жилищных условий, участие в жилищных программах, предоставление субсидий на жилье, ремонт индивидуальных домов.

- социального обеспечения (13,5%): выделение материальной помощи малообеспеченной категории граждан, выплата пособий и компенсаций на детей, предоставление дополнительных льгот отдельным категориям граждан, в том числе и многодетным семьям, установленных законодательством Краснодарского края, оказание финансовой помощи, установление или восстановление группы инвалидности, пересмотр размеров пенсий, льготы и социальное обеспечение инвалидов и т. д.

- транспорта и дорожного хозяйства (7%): эксплуатация и сохранность автомобильных дорог, безопасность дорожного движения, междугородные и пригородные перевозки, транспортное обслуживание населения, эксплуатация и сохранность дорог, работа пассажирского транспорта;

- земельных отношений (5%): предоставление земельных участков под индивидуальное жилищное строительство и ведение личного подсобного хозяйства, земельные споры, установление границ земельного участка, изменение разрешенного вида использования земельных участков, полномочия органов местного самоуправления в области земельных отношений;

- образования и культуры (3 %): деятельность школ и образовательных учреждений, предоставление мест в детских дошкольных учреждениях, укрепление материальной базы системы образования, организация учебного процесса, конфликтные ситуации в образовательных учреждениях;

- строительства и архитектуры (3%): строительство и реконструкция дорог, нарушение законодательства при строительстве, строительство объектов

социальной сферы;

- работа с обращениями граждан (5%): запись на прием к руководству администрации района;

- здравоохранения (10%): закрытие медицинских учреждений, лечение и оказание медицинской помощи, госпитализация в лечебные учреждения, оценка качества медицинских услуг, медицинское обслуживание в сельской местности, работа медицинских учреждений и персонала, обеспечение медикаментами и т.п.;

- экономики и малого бизнеса (4%): отмена земельного налога, перерасчет налоговой ставки;

- сельского хозяйства (3%): кредитование и субсидирование личных подсобных хозяйств, предоставление земельных участков для ведения сельскохозяйственного производства, фермерские (крестьянские) хозяйства и аренда на земле;

- экология и природопользование (1 %).

- прочие вопросы (2%);

- безопасность и обеспечение правопорядка (2%);

- трудовых отношений (2%): начисление, выплата и индексация заработной платы, трудоустройство, организация труда в бюджетной сфере, заключение, изменение и прекращение трудовых отношений;

- судебная и исполнительная система (1%).

В целях снижения количества коллективных и повторных обращений граждан проводятся встречи жителей, членов домовых комитетов, председателей ТОСов с главой муниципального образования Красноармейский район и его заместителями. На таких встречах обсуждаются основные проблемы, которые волнуют жителей, и принимаются пути решения проблем.

Коллективные обращения, в большинстве случаев, рассматриваются комиссионно с выездом на место с участием заинтересованного круга лиц, путём организации схода граждан, с привлечением депутатов Советов и структур, к компетенции которых относятся полномочия по решению вопроса.

Социально-значимые обращения жителей рассматриваются комиссионно с участием руководителей и специалистов отраслевых (функциональных) органов администрации муниципального образования Красноармейский район совместно со специалистами администраций сельских поселений Красноармейского района, депутатов Советов поселений.

В целях снижения социальной напряженности, оперативного реагирования на возникшие у населения проблемы установлены почтовые ящики для сбора письменных обращений к главе района (в здании районной администрации, на первом этаже районной поликлиники, в зданиях администраций сельских поселениях), а также в здании районной администрации установлен «ящик доверия для субъектов малого и среднего предпринимательства». Преимущество данной формы работы заключается в том, что жители имеют возможность оставить обращение в любое удобное для них время.

На информационных стендах как в администрации района, так и в администрациях сельских поселений, размещена информация о возможности посещения виртуальной приемной главы района. Информация на стендах обновляется по мере необходимости.

Используются «некабинетные» формы работы: сходы граждан, собрания и встречи в трудовых коллективах и с квартальными специалистами администрации и главой района лично.

Такая работа главы района дает положительные результаты: повышается информированность граждан о социально – экономическом развитии района, о планах по благоустройству населенных пунктов, в которых они проживают, и сроках их реализации, о различных социальных программах, о бюджете района. Открытый диалог главы района, его заместителей и населения помогает власти прислушаться к нуждам населения, оперативно решать проблемы граждан, не допуская роста социальной напряженности. При этом доступность районной власти, положительное решение многих вопросов укрепляет авторитет главы.

Специалистами администрации муниципального образования Красноармейский район среди населения проводится разъяснительная работа по вступлению в силу новых законов и нормативно-правовых актов. Для ознакомления с ними во всех сельских поселениях Красноармейского района проведены встречи, на которые были приглашены руководители ТОС, квартальные, старшие многоквартирных домов, депутаты сельских поселений.

На официальном сайте администрации муниципального образования Красноармейский район www.krasnarm.ru открыта виртуальная приёмная главы муниципального образования Красноармейский район, где любой желающий в удобное для него время может задать вопрос главе и его заместителям и получить исчерпывающий ответ в письменной форме.

Для профилактики роста обращений и информационно-разъяснительной работы активно используются средства массовой информации. На страницах районной газеты «Голос правды» и официальном сайте администрации района в 2020 году опубликовано 64 материала, что соответствует 2019 года. Подготовлена страница «Глава на связи с населением», действуют рубрики «Народ и власть», «От жалобы до спасибо». В тесном сотрудничестве с коллективом редакции районной газеты «Голос правды» готовятся разъяснения специалистов по вопросам налогообложения, индивидуального жилищного строительства, землепользования и многим другим.

С целью эффективного и своевременного разрешения вопросов, указанных в обращениях, ведется контроль сроков исполнения обращений, направляются промежуточные ответы заявителям и обращения ставятся на контроль до полного исполнения до окончательного их рассмотрения.

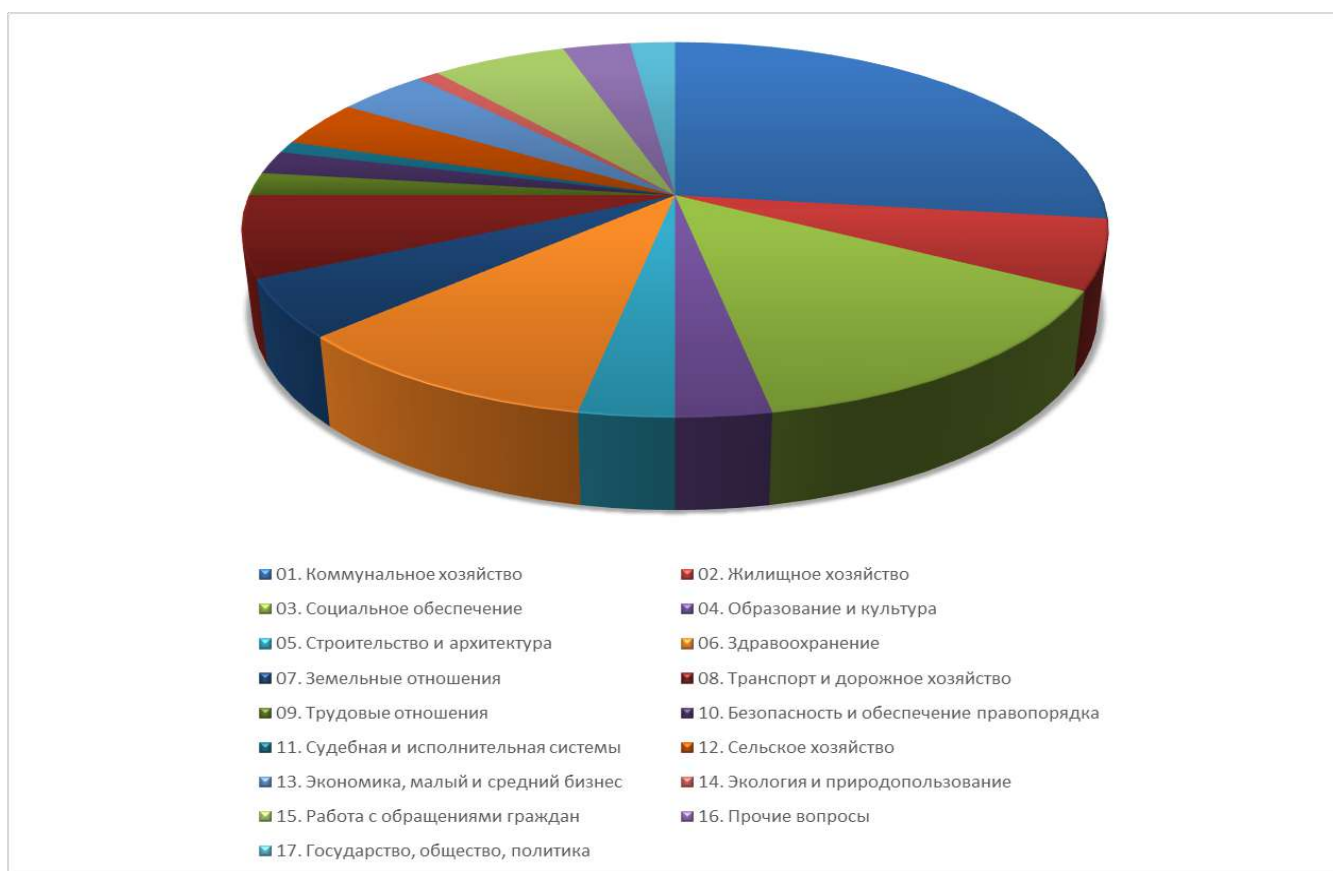
Два раза в месяц глава района проводит «Час контроля» по соблюдению исполнительской дисциплины по рассмотрению обращений граждан. Дополнительно на еженедельных совещаниях главы района с руководителями краевых и федеральных структур, руководителями отделов и управлений администрации муниципального образования, с главами сельских поселений

начальником отдела по работе с обращениями граждан сообщается информация по исполнительской дисциплине, касающейся работы с обращениями граждан.

Специалистами отдела по работе с обращениями граждан проверяется достоверность изложенной в ответе на обращение информации путем проведения личных встреч с заявителями, а также посредством телефонной связи.

Диаграмма

Тематика обращений, поступивших в администрацию муниципального образования Красноармейский район в 2020 году



Меры для снижения (устранения) административных барьеров

В муниципальном образовании Красноармейский район нормативно закреплено проведение ОРВ проектов муниципальных НПА в установленной предметной области, закреплено проведение экспертизы муниципальных НПА в установленной предметной области. Учтены все рекомендации по внесению изменений в нормативную правовую базу

Проведение ОРВ проектов муниципальных НПА Совета муниципального образования Красноармейский район и экспертизы муниципальных НПА Совета муниципального образования Красноармейский район осуществляет администрация района согласно заключенным соглашениям.

Консультативный совет по ОРВ и экспертизе НПА создан и утвержден постановлением администрации муниципального образования Красноармейский район от 1 июля 2015 года № 476 «Об образовании консультативного совета по оценке регулирующего воздействия и экспертизе муниципальных нормативных правовых актов администрации муниципального образования Красноармейский район».

Заключены 4 соглашения о взаимодействии при проведении процедур ОРВ и экспертизы с общественными организациями (Союз «Торгово-промышленная палата Красноармейского района Краснодарского края», краевая молодежная общественная организация «Молодые предприниматели Кубани», общественная палата муниципального образования Красноармейский район), Уполномоченным по защите прав предпринимателей в муниципальном образовании Красноармейский район.

Информация о проведении ОРВ и экспертизы, в том числе, о проведении публичных консультаций, размещена в открытом доступе. Специализированные разделы легкодоступны, удобны в использовании и систематизированы. Обеспечен упрощенный доступ в специализированные разделы посредством размещения их на главной странице официального сайта и размещения соответствующих активных баннеров.

Количество подготовленных заключений по ОРВ проектов муниципальных НПА за 2020 год – 1.

Количество подготовленных заключений по экспертизе муниципальных НПА в 2020 году – 2.

Раздел 5. Повышение уровня информированности субъектов предпринимательской деятельности и потребителей товаров, работ и услуг о состоянии конкурентной среды.

Администрацией муниципального образования Красноармейский район на постоянной основе проводится работа по информированию субъектов предпринимательской деятельности и потребителей товаров и услуг о состоянии конкурентной среды и деятельности по содействию развитию конкуренции.

С этой целью вся необходимая информация размещается на информационных стендах многофункционального центра, сельских поселений, в здании администрации муниципального образования Красноармейский район, в муниципальном центре поддержки малого предпринимательства.

По итогам 2020 года в рамках информационно-консультационной работы, проводимой администрацией муниципального образования Красноармейский район, было организовано и проведено:

9 совещаний по проблемам предпринимательства: об организации сезонных придорожных ярмарок, о работе ярмарки выходного дня, о состоянии животноводства и воспроизводства сельскохозяйственных животных в

предприятиях района, по вопросу рационального использования при севе риса в текущем году, о деятельности муниципального центра поддержки предпринимательства, о расширении линейки кредитных продуктов Фонда микрофинансирования, об оказании имущественной поддержки;

8 обучающих семинаров на темы: «Возделывание риса в 2020 году в сельскохозяйственных», «Об изменениях в порядке проведения специальной оценки условий труда и оценке профессиональных рисков», по разъяснению налогового законодательства и мер поддержки СМСП, «Самозанятые в вопросах и ответах»;

1 муниципальная выставка-ярмарка продукции производителей района, приуроченная к проведению открытой сессии Совета депутатов Красноармейского района (отчёт главы за 2019 год).

Информация о состоянии и развитии конкурентной среды в муниципальном образовании Красноармейский район регулярно публикуется в средствах массовой информации (газета «Голос правды»), на официальном сайте администрации муниципального образования Красноармейский район www.krasnarm.ru, и инвестиционном портале администрации www.investkrm.ru.

Так за 2020 год в газете «Голос правды» опубликовано 80 материалов, касающийся субъектов малого и среднего бизнеса;

на официальном сайте и инвестиционном портале размещено 216 статей, освещающих жизнь, проблемы, новости и многое другое для субъектов малого и среднего бизнеса;

на территории муниципального образования Красноармейский район, по адресам: х. Трудобеликовский, в придорожной полосе автомобильной дороги г. Краснодар - г. Темрюк - х. Белый км 56 + 600 м (справа), сторона Б, ст. Новомышастовская, в придорожной полосе автомобильной дороги г. Краснодар - г. Темрюк - х. Белый км 21+127(слева), сторона А, ст. Новомышастовская, в придорожной полосе автомобильной дороги г. Краснодар - г. Темрюк - х. Белый км 21+127(слева), сторона Б, были размещены рекламные щиты (формата 3x6 м) об интернет ресурсе для предпринимателей мойбизнес.рф.

По результатам работы по информирования субъектов малого и среднего предпринимательства в 2020 году 6 предпринимателей воспользовались финансовой поддержкой Фонда микрофинансирования Краснодарского края – получили 9 микрозаймов на льготных для бизнеса условиях на общую сумму 16,2 млн.рублей, Фондом развития бизнеса Краснодарского края представлено 2 поручительства субъектам МСП Красноармейского района на сумму 26,4 млн. рублей, которые позволили привлечь кредитов на развитие бизнеса в объеме 40,5 млн. рублей.

Специалистами отдела по инвестициям и малому бизнесу управления по экономике, инвестициям и малому бизнесу администрации за 2020 год было рассмотрено: 22 устных обращения, в том числе по вопросам: о мерах государственной поддержки субъектов МСП, о применении контрольно-кассовой техники, условия фонда микрофинансирования Краснодарского края, о мерах государственной поддержки на ранней стадии индивидуальной,

возможность и условия получения гранта на открытие КФХ, условия получения льготного кредита и др. По всем обращениям были даны подробные консультации.

Также поступило 86 звонков на «Горячую линию». Звонившие задают вопросы об условиях предоставления микрозаймов Фондом микрофинансирования Краснодарского края, о мерах государственной поддержки бизнеса в период ограничительных мероприятий в Краснодарском крае и т. д.

Продолжают работу 3 «Ящика доверия» для субъектов среднего и малого предпринимательства, обращений не поступало.

В районе осуществляет деятельность муниципальный центр поддержки предпринимательства. Центр поддержки предпринимательства создан с целью оказания на безвозмездной основе всесторонней информационно-консультационной помощи субъектам малого и среднего предпринимательства. В 2020 году центром оказано 234 информационно-консультационных услуги представителям бизнеса района.

Раздел 6. Результаты реализации мероприятий «дорожной карты» по содействию развитию конкуренции муниципального образования.

Постановлением администрации муниципального образования Красноармейский район от 30 декабря 2019 года № 2368 утвержден план мероприятий «дорожной карты» по содействию развитию конкуренции в муниципальном образовании Красноармейский район утвержденной администрацией муниципального образования (ссылку на страницу в сети «Интернет», <http://www.krasnarm.ru/standart-razvitiya-konkurentsii/normativnyue-pravovye-akty/9473-srk-npa-municipal>).

Достижение годовых значений ключевых показателей по содействию развитию конкуренции на товарных рынках указаны в приложении 2 в формате Excel.

Раздел 7. Информация о реализации проектного подхода при внедрении Стандарта развития конкуренции на территории муниципального образования.

В целях организации проектной деятельности в муниципальном образовании Красноармейский район разработано и утверждено постановление администрации муниципального образования Красноармейский район от 29 марта 2019 года № 477 «Об организации проектной деятельности в муниципальном образовании Красноармейский район».

Распоряжением администрации муниципального образования Красноармейский район от 1 октября 2020 года № 90-р «О назначении ответственных должностных лиц за реализацию мероприятий национальных (региональных) проектов на территории муниципального образования Красноармейский район» заместители главы муниципального образования

Красноармейский район назначены кураторами основных направлений стратегического развития.

В муниципальном образовании Красноармейский район утверждено 6 проектов на следующих товарных рынках:

1. Рынок услуг общего образования:

- строительство школы на 1100 мест в ст. Марьянской Красноармейского района Краснодарского края;

- блок начального образования на 400 мест по ул. Мазуренко, 157 «Б» в х. Трудобеликовском Красноармейского района Краснодарского края;

2. Рынок услуг дошкольного образования:

- строительство детского сада на 140 мест в станице Марьянской;

- строительство детского сада на 140 мест по ул. Мазуренко, 157 «А» в х. Трудобеликовском Красноармейского района Краснодарского края;

3. Рынок услуг дополнительного образования детей:

- строительство центра единоборств по ул. Ленина 247/1, в ст. Полтавской Красноармейского района;

4. Малое и среднее предпринимательство и поддержка индивидуальной предпринимательской инициативы в муниципальном образовании Красноармейский район.

Раздел 8. Сведения о лучших региональных практиках содействия развитию конкуренции, внедренных в муниципальном образовании в 2020 году.

За 2020 год муниципальным образованием Красноармейский район разработаны и внедрены 4 муниципальных практик по содействию развитию конкуренции:

1. Ярмарочная деятельность как механизм развития конкуренции на рынке розничной торговли

На территории муниципального образования Красноармейский район в целях обеспечения сбалансированности товарных рынков сельхозпродукцией, продукцией местных товаропроизводителей и недопущения ускоренного роста цен на продовольствие, активно развивается ярмарочная торговля.

В районе на постоянной основе осуществляют свою деятельность 2 ярмарки «выходного дня» (в ст. Полтавской и ст. Марьянской), на которых все желающие владельцы ЛПХ, КФХ, ИП реализовывают продукцию, а жители приобретают качественные кубанские товары по ценам ниже средних по району. За один торговый день на ярмарке «выходного дня» в ст. Полтавской реализовывалось до 3,2 тонны сельскохозяйственной продукции (в зависимости от сезона). Общее количество участников достигало 60 человек.

Всего в районе в 2020 году проведено 81 ярмарок «выходного дня».

Ярмарки нацелены на обеспечение жителей района качественной продукцией собственного производства по доступным ценам.

Увеличение объемов продаж на ярмарках положительно сказывается на стабилизации и снижении уровня цен на социально значимые продукты питания.

2. Имущественная поддержка субъектов малого и среднего предпринимательства при предоставлении имущества, находящегося в собственности муниципального образования Красноармейский район».

По состоянию на 1 января 2021 года на территории Красноармейского района администрацией муниципального образования Красноармейский район, а также Октябрьским, Старонижестеблиевским, Трудобеликовским, Староджерелиевским, Чебургольским и Полтавским сельскими поселениями утверждены перечни муниципального имущества, предназначенного для передачи во владение передачи во владение и (или) пользование на долгосрочной основе субъектам малого и среднего предпринимательства

В перечень имущества включено 19 объектов муниципальной собственности (в том числе 2 объекта движимого имущества, 8 объекта недвижимого имущества и 9 земельных участков общей площадью 433 796 кв. м).

3. Центр поддержки предпринимательства.

В муниципальном образовании Красноармейский район на постоянной основе осуществляет свою деятельность муниципальный центр поддержки предпринимательства, где любой желающий субъект малого и среднего предпринимательства может бесплатно получить консультацию по ведению бизнеса.

На организацию деятельности центра, в рамках средств подпрограммы муниципальной программы в 2020 году выделено 270 тыс. рублей, за счет которых субъекты малого и среднего предпринимательства района могут получить информационно-консультационные услуги на безвозмездной основе.

В целом за три года работы муниципальным центром поддержки предпринимательства было оказано порядка шестьсот информационно-консультационных услуг;

4. Государственные и муниципальные закупки.

В муниципальном образовании Красноармейский район создан уполномоченный орган по определению поставщиков (подрядчиков, исполнителей) путем проведения конкурентными способами для муниципальных заказчиков, бюджетных учреждений, для заказчиков сельских поселений муниципального образования Красноармейский район – отдел по закупкам для муниципальных нужд и торгам администрации муниципального образования Красноармейский район (далее - Уполномоченный орган).

В 2020 году Уполномоченным органом проведено 412 конкурентных закупок (3 электронных конкурса и 409 электронных аукционов). Из них организовано и проведено 40 совместных электронных аукционов для заказчиков муниципального образования Красноармейский район, что на 22 совместные закупки больше, чем в 2019 году. По результатам совместных аукционов заключено 186 контрактов.

Среднее количество участников в одной конкурентной процедуре 2,34.

Раздел 9. Информация о наличии в муниципальной практике проектов с применением механизмов муниципального-частного партнерства, в том числе посредством заключения концессионных соглашений.

Наиболее широко применяемыми механизмами государственно-частного партнерства являются концессионные соглашения.

В целях исполнения Федерального закона от 13 июля 2015 года № 224 – ФЗ «О государственно – частном партнерстве, муниципальном – частном партнерстве, в Российской Федерации и внесении изменений в отдельные законодательные акты Российской Федерации» в муниципальном образовании Красноармейский район приняты постановления администрации муниципального образования Красноармейский район:

от 12 декабря 2019 года № 2190 «Об утверждении порядка взаимодействия отраслевых (функциональных) органов администрации муниципального образования Красноармейский район при разработке проектов муниципально-частного партнерства, рассмотрении предложений о реализации проектов муниципально-частного партнерства, принятии решений о реализации проектов муниципально-частного партнерства, осуществлении контроля и мониторинга соглашений о муниципально-частном партнерстве на территории муниципального образования Красноармейский район»;

от 10 мая 2018 года № 711 «Об определении уполномоченного органа по реализации на территории муниципального образования Красноармейский район федеральных законов от 21 июля 2005 года № 115 – ФЗ «О концессионных соглашениях», от 13 июля 2015 года № 224 – ФЗ «О государственно – частном партнерстве, муниципально – частном партнерстве, в Российской Федерации и внесении изменений в отдельные законодательные акты Российской Федерации».

В районе на условиях муниципально-частного партнерства, а именно концессионного соглашения, планируется реализация проектов в области объектов жилищно-коммунального хозяйства. Износ тепловых сетей достигает 60 процентов. Значительные финансовые средства, требующиеся для их модернизации, в районном бюджете, равно как и у предприятия МП ЖКХ, работающего в рамках госрегулирования тарифов, отсутствуют. Выходом из данной ситуации является привлечение средств частного инвестора.

7 августа 2019 года от ООО «Центр управления проектами в жилищно-коммунальном хозяйстве» поступило предложение о заключении концессионного соглашения в отношении объектов теплоснабжения и горячего водоснабжения на территории муниципального образования Красноармейский район Краснодарского края.

Постановлением администрации муниципального образования Красноармейский район от 30.08.2019 года №1528 было принято решение о возможности заключения концессионного соглашения на иных условиях.

Но, в связи с внесением в проект концессионного соглашения существенных изменений, противоречащих требованиям Федерального закона от 21 июля 2005 года № 115 – ФЗ «О концессионных соглашениях» и существенно ущемляющих права и законные интересы муниципального образования Красноармейский район, а также с невыполнением концессионером условий для заключения концессионного соглашения администрацией муниципального образования Красноармейский район 7 октября 2020 года в установленном порядке издано постановление № 1821 «О принятии решения об отказе в заключении концессионного соглашения с ООО «ЦУП ЖКХ» о финансировании, создании, модернизации (реконструкция/строительство) и эксплуатации сетей горячего водоснабжения, сетей теплоснабжения на территории муниципального образования Красноармейский район Краснодарского края».

Администрация муниципального образования Красноармейский район заинтересована в реализации концессионных соглашений. В целях возможности заключения концессионных соглашений Решением сессии Совета муниципального образования Красноармейский район от 27 января 2021 года принято решение № 8/1 «Об утверждении перечня объектов, в отношении которых планируется заключение концессионных соглашений» определен и утвержден перечень объектов, подлежащих передаче в концессию.

Раздел 10. Сведения о тематиках обучающих мероприятий и тренингов по вопросам содействия развитию конкуренции в муниципальном образовании.

В 2021 году рамках ежегодного образовательного цикл онлайн-семинаров о содействии развитию конкуренции и повышению качества процессов, связанных с предоставлением услуг, влияющих на развитие конкуренции в Краснодарском крае, проводимый министерством экономики Краснодарского края целесообразно включить следующие мероприятия:

Наименование товарного рынка	Тема обучающего мероприятия
Рынок услуг дополнительного образования детей.	Развитие конкуренции на рынке услуг дополнительного образования детей.
Рынок медицинских услуг.	Развитие конкуренции на рынке медицинских услуг.
Рынок ритуальных услуг.	Развитие конкуренции на рынке ритуальных услуг.
Рынок теплоснабжения (производство тепловой энергии).	Развитие конкуренции на рынке теплоснабжения (производство тепловой энергии).
Рынок выполнения работ по благоустройству городской среды.	Развитие конкуренции на рынке выполнения работ по благоустройству городской среды.

Рынок выполнения работ по содержанию и текущему ремонту общего имущества собственников помещений в многоквартирном доме.	Развитие конкуренции на рынке выполнения работ по содержанию и текущему ремонту общего имущества собственников помещений в многоквартирном доме.
Рынок поставки сжиженного газа в баллонах.	Развитие конкуренции на рынке поставки сжиженного газа в баллонах.
Рынок оказания услуг по перевозке пассажиров автомобильным транспортом по муниципальным маршрутам регулярных перевозок.	Развитие конкуренции на рынке оказания услуг по перевозке пассажиров автомобильным транспортом по муниципальным маршрутам регулярных перевозок.
Рынок оказания услуг по перевозке пассажиров и багажа легковым такси.	Развитие конкуренции на рынке оказания услуг по перевозке пассажиров и багажа легковым такси.
Рынок оказания услуг по ремонту автотранспортных средств.	Развитие конкуренции на рынке оказания услуг по ремонту автотранспортных средств.
Рынок услуг связи, в том числе услуг по предоставлению широкополосного доступа к информационно-телекоммуникационной сети «Интернет».	Развитие конкуренции на рынке услуг связи, в том числе услуг по предоставлению широкополосного доступа к информационно-телекоммуникационной сети «Интернет».
Рынок жилищного строительства.	Развитие конкуренции на рынке жилищного строительства.
Рынок архитектурно-строительного проектирования.	Развитие конкуренции на рынке архитектурно-строительного проектирования.
Рынок кадастровых и землеустроительных работ.	Развитие конкуренции на рынке кадастровых и землеустроительных работ.
Рынок нефтепродуктов.	Развитие конкуренции на рынке нефтепродуктов.
Сфера наружной рекламы.	Развитие конкуренции на рынке наружной рекламы.
Розничная торговля.	Развитие конкуренции на в розничной торговле.
Рынок бытовых услуг.	Развитие конкуренции на рынке бытовых услуг.
Рынок пищевой продукции.	Развитие конкуренции на рынке пищевой продукции.
Рынок финансовых услуг.	Развитие конкуренции на рынке финансовых услуг.

Раздел 11. Информация о пилотной апробации лучших практик и комплексных решений по социальному и экономическому развитию субъектов Российской Федерации, содержащихся в цифровой платформе региональных практик устойчивого развития «Смартека». Сведения о размещенных практиках муниципального образования на цифровой платформе «Смартека».

В части пилотной апробации лучших практик и комплексных решений по социальному и экономическому развитию в Цифровой платформе региональных практик устойчивого развития «Смартека» проводится следующее:

структурные подразделения администрации муниципального образования Красноармейский район, подведомственные учреждения, а также главы сельских поселений Красноармейского района ознакомлены с порядком работы на цифровой платформе «Смартека»;

на территории муниципалитета Совет молодых депутатов Красноармейского района успешно реализует проект «От сердца к сердцу».

Проект стартовал в 2019 году и реализуется на территории Трудобеликовского сельского поселения Красноармейского района еженедельно по субботам. Он направлен для преодоления трудностей во взаимоотношениях детей-инвалидов с окружающими людьми. Основан на принципе постепенности: от знакомства, общения до позитивной деятельности, личного участия в мероприятиях, благодаря чему ребенок с ограниченными возможностями получает возможность для самореализации и повышения самооценки.

Данный проект зарегистрирован в системе Агентство стратегических инициатив (далее - АСИ). В 2020 году практика была презентована в 100 лучших идей на форуме АСИ «Сильные идеи для нового времени». Проект «От сердца к сердцу» новые возможности и формы поддержки семей с детьми с ограниченными возможностями. Проект занял 70 место среди 2806 проектов «Новая социальная стратегия» в рейтинге народного голосования. К проекту проявили интерес 655 человек из 34 регионов.

Цели проекта:

Оказание помощи в социальной адаптации детей-инвалидов и детей с ограниченными возможностями здоровья (детей с неврологическими заболеваниями, аутизмом, задержкой психического развития, расстройствами речи, минимальной мозговой дисфункцией, педагогической запущенностью, Синдромом Дауна, ДЦП и прочими расстройствами ментального характера) и формирование толерантности и развития эмпатии по отношению к детям с особыми образовательными потребностями посредством:

участия детей-инвалидов и детей с ОВЗ в позитивной деятельности, творческих конкурсах различного уровня;

уменьшения факторов социально-психологической напряженности в семьях, имеющих детей-инвалидов;

возможности самореализации в процессе позитивного социального взаимодействия;

формирования навыков общения с детьми – инвалидами;

развития толерантного сознания по отношению к детям-инвалидам.

проведения для родителей таких детей обучающих семинаров с привлечением специально обученных педагогов и психологов.

Задачи проекта (мероприятия для достижения целей):

Обеспечить детям-инвалидам и детям с ограниченными возможностями здоровья и их родителям возможность контактировать с внешним миром:

создать комфортные условия для того, чтобы дети не чувствовали себя изолированными от общества, не испытывали недостатка в общении

вовлечь детей-инвалидов и детей с ОВЗ с учетом медицинских показаний в позитивную деятельность, адекватную их возможностям, интересам и способностям,

оказать психологическую помощь семьям, имеющим детей-инвалидов и детей с ограниченными возможностями здоровья;

развить навыки общения с детьми – инвалидами;

способствовать воспитанию толерантности и эмпатии к детям с особыми образовательными потребностями в обществе.

Планируется к размещению в Цифровой платформе региональных практик устойчивого развития «Смартека» следующий проект:

категория «Уровень жизни и демография»: практика «День ребенка».

Решаемая задача – создание в ГБУЗ «Красноармейская ЦРБ» детской комнаты. В рамках проекта активом района запланировано ежемесячное посещение маленьких пациентов для создания им благоприятных условий, путем приобретения подарков, игрового инвентаря, наборов для творчества. Реализация практики не требует дополнительных бюджетных затрат.

Раздел 12. Дополнительные комментарии со стороны муниципального образования («обратная связь»).

По итогам реализации «дорожной карты» в 2020 году по большинству рынков удалось обеспечить позитивную динамику и достижение целевых показателей.

Основным ресурсом района, привлекательным для инвесторов, являются плодородные земли, поэтому традиционно базой экономического развития служит многоотраслевое сельское хозяйство, пищевая и перерабатывающая промышленность.

Район располагает и широкой базой для пищевой и перерабатывающей промышленности. Сегодня действующим компаниям предоставлены огромные возможности для создания замкнутых циклов по производству, переработке и реализации сельскохозяйственной продукции в виде качественных и экологически чистых продуктов питания. Наши предприятия с успехом используют эти возможности.

В связи с тем, что на территории района увеличивается производство плодоовощной продукции, ягод возникает потребность в строительстве логистических центров, которые позволят обеспечить производителям сбыт продукции и сократить сроки доставки до конечного потребителя.

Учитывая данный факт, в районе реализуется проект «Строительство комплекса складских помещений с универсальным режимом хранения (от -18°C до 12°C) овощей, фруктов, продуктов питания и товаров народного потребления единовременным хранением 21300 тонн, с линиями по предпродажной подготовке и переработке мощностью более 100 000 тонн в год», с объемом инвестиций 1024 млн. руб., из которых с начала реализации проекта освоено 142 млн. руб. Реализация данного проекта обеспечит рабочими местами 130 человек.

Неустойчивые экономические условия доказывают преимущество многоотраслевой экономики. Как показывает наш опыт, опираясь на одну отрасль невозможно идти вперед.

Поэтому мы стараемся через инвестиционные проекты решить эту проблему, и предлагаем инвесторам бизнес - проекты не только в сельском хозяйстве, но и в других отраслях, в частности в промышленности.

Как пример: в районе реализуется инвестиционный проект по подготовке стальных труб б/у к повторному применению, инвестор ООО «Кедр». Объем инвестиций по проекту составляет 100 млн. руб. Данное предприятие приняло участие в реализации федеральных проектов на территории Краснодарского края по реконструкции Курганинского водовода и строительстве Троицкого водовода в качестве субподрядчика по выполнению работ по нанесению антикоррозийного покрытия на стальные трубы больших диаметров.

Также в стадии начала реализации находится достаточно крупный проект фирмы ЗАО «Сикамекс - Росс» по производству кабельно-проводниковой продукции. Стоимость проекта более 13 млрд. руб., при его реализации мы получим дополнительно 424 рабочих места и поступления налогов во все уровни бюджета.

В связи с отменой проведения в 2020 году Российского инвестиционного форума в Сочи администрацией района на местном уровне заключено 18 протоколов с субъектами малого и среднего предпринимательства о намерениях по взаимодействию в сфере инвестиций по реализации инвестиционных проектов. Объем инвестиций по проектам составил порядка 400 млн. руб., рабочими местами планируется обеспечить более 250 человек

Исходя из выше перечисленного необходимо на государственном уровне:

- осуществление пропаганды российского качества продуктов питания;
 - стимулирование переработчиков и торговых сетей закупать продукцию отечественного производства.
- принять меры по улучшению доступа малых форм хозяйствования к кредитным ресурсам и снижению процентных ставок.

ПРИЛОЖЕНИЯ

1. Результаты мониторинга деятельности муниципальных унитарных предприятий, подведомственных муниципальных учреждений муниципального образования Красноармейский район и хозяйственных обществ, акции (доли) которых принадлежат муниципальному образованию за 2020 год;
2. Сведения о достижении целевых значений контрольных показателей эффективности, установленных в плане мероприятий ("дорожной карте") по содействию развитию конкуренции в муниципальном образовании Красноармейский район;
3. Сведения о лучших региональных практиках содействия развитию конкуренции в муниципальном образовании Красноармейский район;
4. Перечень лучших практик и комплексных решений по социальному и экономическому развитию субъектов Российской Федерации, содержащихся в цифровой платформе региональных практик устойчивого развития «Смартека», принятых муниципальным образованием Красноармейский район для пилотной апробации (внедрения);
5. Перечень практик муниципального образования Красноармейский район, размещаемых и планируемых к размещению на цифровой платформе «Смартека».

Начальник управления по экономике,
инвестициям и малому бизнесу
администрации муниципального
образования Красноармейский район

И.В. Рыкова